

MINISTERIO DE HACIENDA
DIRECCION GENERAL DE PRESUPUESTO
EJECUCION TRIMESTRAL DE LOS INGRESOS Y FUENTES DE FINANCIAMIENTO
CORRESPONDIENTE AL CUARTO TRIMESTRE DEL AÑO 2025

Código Capítulo: **7030**

Denominación: **AYUNTAMIENTO MUNICIPAL DECOMENDADOR**

Clasificador de Ingresos					Concepto Definición	Entidad Otorganante	Fuente Financiamiento	Fuente Especifica	Organismo Financiador	Presupuesto			Percibido					
Tipo	Concepto	Cuenta	Subcuenta	Auxiliar						Original	Modificaciones	Vigente	Acumulado Anterior	Total Trimestre	Acumulado a la Fecha	(%) Ingresado a la Fecha	Balance por Percibir	(%) Balance por Percibir
1	2	3	4	5	6	7	8	9	10	11	12	13=11+12	14	15	16=14+15	17=16/13	18=13-16	19=18/13
1					Clasificador de Ingresos					53,944,829.00	22,371,242.07	76,316,071.07	46,105,328.52	27,725,431.55	73,830,760.07	96.74	2,485,311.00	3.26
1	1				IMPUESTOS					2,386,000.00	2,290,500.00	4,676,500.00	3,494,285.00	248,310.00	3,742,595.00	80.03	933,905.00	19.97
1	1	4			IMPUESTOS INTERNOS SOBRE MERCANCIAS Y SERVICIOS					2,386,000.00	2,290,500.00	4,676,500.00	3,494,285.00	248,310.00	3,742,595.00	80.03	933,905.00	19.97
1	1	4	3		IMPUESTOS AL USO DE BIENES Y SERVICIOS					2,386,000.00	2,290,500.00	4,676,500.00	3,494,285.00	248,310.00	3,742,595.00	80.03	933,905.00	19.97
1	1	4	3	19	Rodaje y transporte de materiales varios	0000	30	9996	102	1,000.00	0.00	1,000.00	0.00	0.00	0.00	0.00	1,000.00	100.00
1	1	4	3	21	Certificación de animales	0000	30	9996	102	150,000.00	0.00	150,000.00	79,200.00	9,000.00	88,200.00	58.80	61,800.00	41.20
1	1	4	3	28	Impuesto sobre tramitación de documentos	0000	30	9996	102	5,000.00	0.00	5,000.00	0.00	0.00	0.00	0.00	5,000.00	100.00
1	1	4	3	29	Impuesto sobre registro de documentos	0000	30	9996	102	1,600,000.00	0.00	1,600,000.00	968,735.00	196,310.00	1,165,045.00	72.82	434,955.00	27.18
1	1	4	3	33	Licencias de construcción	0000	30	9996	102	200,000.00	80,000.00	280,000.00	204,150.00	23,000.00	227,150.00	81.13	52,850.00	18.88
1	1	4	3	35	Permiso para romper pavimento de la vía pública	0000	30	9996	102	15,000.00	0.00	15,000.00	0.00	0.00	0.00	0.00	15,000.00	100.00
1	1	4	3	44	Licencia para instalación telecomunicaciones	0000	30	9996	102	400,000.00	2,210,500.00	2,610,500.00	2,242,200.00	20,000.00	2,262,200.00	86.66	348,300.00	13.34
1	1	4	3	47	Parada de Autobuses y Parqueos	0000	30	9996	102	15,000.00	0.00	15,000.00	0.00	0.00	0.00	0.00	15,000.00	100.00
1	4				TRANSFERENCIAS					47,674,066.00	19,750,742.07	67,424,808.07	40,263,159.52	27,161,631.55	67,424,791.07	100.00	17.00	0.00
1	4	1			TRANSFERENCIAS CORRIENTES					28,604,440.00	1,100,000.00	29,704,440.00	21,101,996.00	8,602,432.00	29,704,428.00	100.00	12.00	0.00
1	4	1	5		TRANSFERENCIAS CORRIENTES RECIBIDAS POR LOS AYUNTAMIENTOS					28,604,440.00	1,100,000.00	29,704,440.00	21,101,996.00	8,602,432.00	29,704,428.00	100.00	12.00	0.00
1	4	1	5	03	Ordinaria según ley (CORRIENTE)	0202	20	1955	100	28,604,440.00	0.00	28,604,440.00	20,001,996.00	8,602,432.00	28,604,428.00	100.00	12.00	0.00
1	4	1	5	04	Extraordinarias (CORRIENTE)	0000	40	9992	103	0.00	100,000.00	100,000.00	100,000.00	0.00	100,000.00	100.00	0.00	0.00
1	4	1	5	05	De Instituciones Públicas Descentralizadas y Autónomas No Financieras	5121	40	9992	103	0.00	1,000,000.00	1,000,000.00	1,000,000.00	0.00	1,000,000.00	100.00	0.00	0.00
1	4	2			TRANSFERENCIAS DE CAPITAL					19,069,626.00	18,650,742.07	37,720,368.07	19,161,163.52	18,559,199.55	37,720,363.07	100.00	5.00	0.00
1	4	2	5		TRANSFERENCIAS DE CAPITAL RECIBIDAS POR LOS AYUNTAMIENTOS					19,069,626.00	18,650,742.07	37,720,368.07	19,161,163.52	18,559,199.55	37,720,363.07	100.00	5.00	0.00
1	4	2	5	03	Ordinaria según ley (CAPITAL)	0202	20	1955	100	19,069,626.00	0.00	19,069,626.00	14,302,216.00	4,767,405.00	19,069,621.00	100.00	5.00	0.00
1	4	2	5	04	Extraordinarias (CAPITAL)	0201	10	100	100	0.00	9,791,794.55	9,791,794.55	0.00	9,791,794.55	9,791,794.55	100.00	0.00	0.00
1	4	2	5	04	Extraordinarias (CAPITAL)	0202	10	100	100	0.00	4,858,947.52	4,858,947.52	4,858,947.52	0.00	4,858,947.52	100.00	0.00	0.00
1	4	2	5	04	Extraordinarias (CAPITAL)	0000	40	9992	103	0.00	4,000,000.00	4,000,000.00	0.00	4,000,000.00	4,000,000.00	100.00	0.00	0.00

**MINISTERIO DE HACIENDA
DIRECCION GENERAL DE PRESUPUESTO
EJECUCION TRIMESTRAL DE LOS INGRESOS Y FUENTES DE FINANCIAMIENTO
CORRESPONDIENTE AL CUARTO TRIMESTRE DEL AÑO 2025**

Código Capítulo: 7030

Denominación: AYUNTAMIENTO MUNICIPAL DECOMENDADOR


Clasificador de Ingresos					Entidad Oroganismo	Fuente Financiamiento	Fuente Especifica	Organismo Financador	Presupuesto			Percibido						
Tipo	Concepto	Cuenta	Subcuenta	Auxiliar					Concepto Definición	Original	Modificaciones	Vigente	Acumulado Anterior	Total Trimestre	Acumulado a la Fecha	(%) Ingresado a la Fecha	Balance por Percibir	(%) Balance por Percibir
1	2	3	4	5	6	7	8	9	10	11	12	13=11+12	14	15	16=14+15	17=16/13	18=13-16	19=18/13
1	5				INGRESOS POR CONTRAPRESTACION					3,321,752.00	250,000.00	3,571,752.00	1,866,960.00	253,400.00	2,120,360.00	59.36	1,451,392.00	40.64
1	5	1			VENTAS DE BIENES Y SERVICIOS					3,321,752.00	250,000.00	3,571,752.00	1,866,960.00	253,400.00	2,120,360.00	59.36	1,451,392.00	40.64
1	5	1	1		VENTAS DE MERCANCIAS DEL ESTADO					0.00	100,000.00	100,000.00	100,000.00	0.00	100,000.00	100.00	0.00	0.00
1	5	1	1	06	Venta de chatarras	0000	30	9999	102	0.00	100,000.00	100,000.00	100,000.00	0.00	100,000.00	100.00	0.00	0.00
1	5	1	3		TASAS					1,416,233.00	150,000.00	1,566,233.00	1,036,185.00	54,800.00	1,090,985.00	69.66	475,248.00	30.34
1	5	1	3	06	Tasa a la matanza de animales	0000	30	9995	102	500.00	0.00	500.00	0.00	0.00	0.00	0.00	500.00	100.00
1	5	1	3	11	Servicios funerarios	0000	30	9995	102	0.00	150,000.00	150,000.00	68,335.00	44,500.00	112,835.00	75.22	37,165.00	24.78
1	5	1	3	20	Recolección desechos sólidos	0000	30	9995	102	1,400,000.00	0.00	1,400,000.00	953,100.00	10,300.00	963,400.00	68.81	436,600.00	31.19
1	5	1	3	29	Tasa por Servicios Funerarios de Empresas Privadas	0000	30	9995	102	15,733.00	0.00	15,733.00	14,750.00	0.00	14,750.00	93.75	983.00	6.25
1	5	1	5		ARRENDAMIENTOS					1,905,519.00	0.00	1,905,519.00	730,775.00	198,600.00	929,375.00	48.77	976,144.00	51.23
1	5	1	5	01	Arrendamiento de locales comerciales y casas	0000	30	9998	102	33,000.00	0.00	33,000.00	0.00	32,000.00	32,000.00	96.97	1,000.00	3.03
1	5	1	5	08	Mercados y hospedajes	0000	30	9998	102	1,831,319.00	0.00	1,831,319.00	713,775.00	165,600.00	879,375.00	48.02	951,944.00	51.98
1	5	1	5	16	Matanza y expendio de carnes	0000	30	9998	102	41,200.00	0.00	41,200.00	17,000.00	1,000.00	18,000.00	43.69	23,200.00	56.31
1	6				OTROS INGRESOS					553,011.00	80,000.00	633,011.00	480,924.00	62,090.00	543,014.00	85.78	89,997.00	14.22
1	6	1			Rentas de la Propiedad					553,011.00	80,000.00	633,011.00	480,924.00	62,090.00	543,014.00	85.78	89,997.00	14.22
1	6	1	3		ARRIENDO DE ACTIVOS TANGIBLES NO PRODUCIDOS					553,011.00	80,000.00	633,011.00	480,924.00	62,090.00	543,014.00	85.78	89,997.00	14.22
1	6	1	3	05	Arrendamiento de solares	0000	30	9998	102	193,011.00	0.00	193,011.00	83,774.00	21,340.00	105,114.00	54.46	87,897.00	45.54
1	6	1	3	07	Arrendamiento de terrenos en cementerios	0000	30	9998	102	360,000.00	80,000.00	440,000.00	397,150.00	40,750.00	437,900.00	99.52	2,100.00	0.48
1	7				VENTA DE ACTIVOS NO FINANCIEROS					10,000.00	0.00	10,000.00	0.00	0.00	0.00	0.00	10,000.00	100.00
1	7	4			VENTA DE TERRENOS					10,000.00	0.00	10,000.00	0.00	0.00	0.00	0.00	10,000.00	100.00
1	7	4	3		VENTAS DE TERRENOS EN CEMENTERIOS					10,000.00	0.00	10,000.00	0.00	0.00	0.00	0.00	10,000.00	100.00
1	7	4	3	01	VENTA DE TERRENOS EN CEMENTERIOS	0000	30	9998	102	10,000.00	0.00	10,000.00	0.00	0.00	0.00	0.00	10,000.00	100.00
3					Clasificador de Financiamiento					0.00	8,751,135.79	8,751,135.79	8,751,135.79	0.00	8,751,135.79	100.00	0.00	0.00
3	1				DISMINUCIÓN DE ACTIVOS FINANCIEROS					0.00	1,751,135.79	1,751,135.79	1,751,135.79	0.00	1,751,135.79	100.00	0.00	0.00
3	1	1			DISMINUCIÓN DE ACTIVOS FINANCIEROS CORRIENTES					0.00	1,751,135.79	1,751,135.79	1,751,135.79	0.00	1,751,135.79	100.00	0.00	0.00
3	1	1	1		Disminución de disponibilidades					0.00	1,751,135.79	1,751,135.79	1,751,135.79	0.00	1,751,135.79	100.00	0.00	0.00

**MINISTERIO DE HACIENDA
DIRECCION GENERAL DE PRESUPUESTO
EJECUCION TRIMESTRAL DE LOS INGRESOS Y FUENTES DE FINANCIAMIENTO
CORRESPONDIENTE AL CUARTO TRIMESTRE DEL AÑO 2025**


Código Capítulo: 7030

Denominación: AYUNTAMIENTO MUNICIPAL DECOMENDADOR


Clasificador de Ingresos					Concepto Definición	Entidad Otorgante	Fuente Financiamiento	Fuente Especifica	Organismo Financiacior	Presupuesto			Percibido					
Tipo	Concepto	Cuenta	Subcuenta	Auxiliar						Original	Modificaciones	Vigente	Acumulado Anterior	Total Trimestre	Acumulado a la Fecha	(%) Ingresado a la Fecha	Balance por Percibir	(%) Balance por Percibir
1	2	3	4	5	6	7	8	9	10	11	12	13=11+12	14	15	16=14+15	17=16/13	18=13-16	19=18/13
3	1	1	1	03	Disminucion de saldos disponibles de periodos anteriores	0000	30	9998	121	0.00	1,671,729.29	1,671,729.29	1,671,729.29	0.00	1,671,729.29	100.00	0.00	0.00
3	1	1	1	03	Disminucion de saldos disponibles de periodos anteriores	0000	40	9992	121	0.00	79,406.50	79,406.50	79,406.50	0.00	79,406.50	100.00	0.00	0.00
3	2				INCREMENTO DE PASIVOS					0.00	7,000,000.00	7,000,000.00	7,000,000.00	0.00	7,000,000.00	100.00	0.00	0.00
3	2	1			INCREMENTO DE PASIVOS CORRIENTES					0.00	7,000,000.00	7,000,000.00	7,000,000.00	0.00	7,000,000.00	100.00	0.00	0.00
3	2	1	3		Obtención de préstamos de corto plazo					0.00	7,000,000.00	7,000,000.00	7,000,000.00	0.00	7,000,000.00	100.00	0.00	0.00
3	2	1	3	01	Obtención de préstamos internos de corto plazo	0000	50	2006	099	0.00	7,000,000.00	7,000,000.00	7,000,000.00	0.00	7,000,000.00	100.00	0.00	0.00
TOTAL RD\$										53,944,829.00	31,122,377.86	85,067,206.86	54,856,464.31	27,725,431.55	82,581,895.86	97.08	2,485,311.00	2.92


Celenia Ramirez Jimenez M.A.
Preparado por




Steysi Adames Bautista M.A.
Revisado por




Licdo. Liriano Morillo Valdez
Aprobado por



MINISTERIO DE HACIENDA
DIRECCION GENERAL DE PRESUPUESTO
EJECUCIÓN TRIMESTRAL DE LOS GASTOS Y APLICACIONES FINANCIERAS POR DESTINO DE FONDOS Y ESTRUCTURA PROGRAMATICA
CORRESPONDIENTE AL CUARTO TRIMESTRE DEL AÑO 2025

Código del Capítulo: **7030**

Denominación: **AYUNTAMIENTO MUNICIPAL DECOMENDADOR**

Destino de Fondos	Estructura Programática					SNIP	Clasificador del Gasto					Denominación del Gasto	Función	Fuente Financiamiento	Fuente Especifica	Organismo Financiacior	Presupuesto			Devengado				Balance Disponible	% Balance Disponible
	Partidas no Asig. a Prog.	Programa	Proyecto	Actividad/Obra	Tipo		Objeto	Cuenta	Subcuenta	Auxiliar	Original						Modificaciones	Vigente	Acumulado Anterior	Trimestre	A la Fecha	% Devengado a la Fecha			
																							20		
1.1	01	00	0001		2	2				CONTRATACIÓN DE SERVICIOS							150,000.00	500,000.00	650,000.00	558,100.00	88,500.00	646,600.00	99.48	3,400.00	0.52
1.1	01	00	0001		2	2	3			VIÁTICOS							150,000.00	0.00	150,000.00	145,350.00	3,500.00	148,850.00	99.23	1,150.00	0.77
1.1	01	00	0001		2	2	3	1	01	Viáticos dentro del país	1102	30	9996	102			150,000.00	0.00	150,000.00	145,350.00	3,500.00	148,850.00	99.23	1,150.00	0.77
1.1	01	00	0001		2	2	8			OTROS SERVICIOS NO INCLUIDOS EN CONCEPTOS ANTERIORES							0.00	500,000.00	500,000.00	412,750.00	85,000.00	497,750.00	99.55	2,250.00	0.45
1.1	01	00	0001		2	2	8	7	06	Otros servicios técnicos profesionales	1102	30	9998	121			0.00	500,000.00	500,000.00	412,750.00	85,000.00	497,750.00	99.55	2,250.00	0.45
1.1	01	00	0002							Gestión administrativa y financiera							2,671,549.00	-13,000.00	2,658,549.00	2,123,518.42	462,462.58	2,585,981.00	97.27	72,568.00	2.73
1.1	01	00	0002		2	1				REMUNERACIONES Y CONTRIBUCIONES							2,188,682.00	245,500.00	2,434,182.00	1,966,337.56	429,240.47	2,395,578.03	98.41	38,603.97	1.59
1.1	01	00	0002		2	1	1			REMUNERACIONES							1,976,000.00	352,500.00	2,328,500.00	1,903,766.04	414,644.33	2,318,410.37	99.57	10,089.63	0.43
1.1	01	00	0002		2	1	1	1	01	Sueldos fijos	1102	20	1955	100			1,824,000.00	267,500.00	2,091,500.00	1,883,000.00	208,395.00	2,091,395.00	99.99	105.00	0.01
1.1	01	00	0002		2	1	1	4	01	Sueldo Anual No. 13	1102	20	1955	100			152,000.00	55,000.00	207,000.00	0.00	206,249.33	206,249.33	99.64	750.67	0.36
1.1	01	00	0002		2	1	1	5	02	Pago de porcentaje por desvinculación de cargo	1102	20	1955	100			0.00	30,000.00	30,000.00	20,766.04	0.00	20,766.04	69.22	9,233.96	30.78
1.1	01	00	0002		2	1	5			CONTRIBUCIONES A LA SEGURIDAD SOCIAL							212,682.00	-107,000.00	105,682.00	62,571.52	14,596.14	77,167.66	73.02	28,514.34	26.98
1.1	01	00	0002		2	1	5	1	01	Contribuciones al seguro de salud	1102	20	1955	100			97,985.00	-9,000.00	88,985.00	62,571.52	14,596.14	77,167.66	86.72	11,817.34	13.28
1.1	01	00	0002		2	1	5	2	01	Contribuciones al seguro de pensiones	1102	20	1955	100			98,120.00	-98,000.00	120.00	0.00	0.00	0.00	0.00	120.00	100.00
1.1	01	00	0002		2	1	5	3	01	Contribuciones al seguro de riesgo laboral	1102	20	1955	100			16,577.00	0.00	16,577.00	0.00	0.00	0.00	0.00	16,577.00	100.00
1.1	01	00	0002		2	2				CONTRATACIÓN DE SERVICIOS							482,867.00	-258,500.00	224,367.00	157,180.86	33,222.11	190,402.97	84.86	33,964.03	15.14
1.1	01	00	0002		2	2	3			VIÁTICOS							180,000.00	-134,000.00	46,000.00	35,500.00	10,500.00	46,000.00	100.00	0.00	0.00
1.1	01	00	0002		2	2	3	1	01	Viáticos dentro del país	1102	20	1955	100			180,000.00	-134,000.00	46,000.00	35,500.00	10,500.00	46,000.00	100.00	0.00	0.00
1.1	01	00	0002		2	2	8			OTROS SERVICIOS NO INCLUIDOS EN CONCEPTOS ANTERIORES							302,867.00	-124,500.00	178,367.00	121,680.86	22,722.11	144,402.97	80.96	33,964.03	19.04

MINISTERIO DE HACIENDA
DIRECCION GENERAL DE PRESUPUESTO
EJECUCIÓN TRIMESTRAL DE LOS GASTOS Y APLICACIONES FINANCIERAS POR DESTINO DE FONDOS Y ESTRUCTURA PROGRAMATICA
CORRESPONDIENTE AL CUARTO TRIMESTRE DEL AÑO 2025

Código del Capítulo: **7030**

Denominación: **AYUNTAMIENTO MUNICIPAL DECOMENDADOR**

Destino de Fondos	Estructura Programática					SNIP	Clasificador del Gasto					Denominación del Gasto	Función	Fuente Financiamiento	Fuente Especifica	Organismo Financiacior	Presupuesto			Devengado				Balance Disponible	% Balance Disponible
	Paridas no Asig. a Prog.	Programa	Proyecto	Actividad/ Obra	Tipo		Objeto	Cuenta	Subcuenta	Auxiliar	Original						Modificaciones	Vigente	Acumulado Anterior	Trimestre	A la Fecha	% Devengado a la Fecha			
																							20		
1.1	01	00	0002		2	2	8	2	01	Comisiones y gastos bancarios	1102	20	1955	100	74,504.00	-24,500.00	50,004.00	36,680.86	7,722.11	44,402.97	88.80	5,601.03	11.20		
1.1	01	00	0002		2	2	8	7	06	Otros servicios técnicos profesionales	1102	20	1955	100	228,363.00	-100,000.00	128,363.00	85,000.00	15,000.00	100,000.00	77.90	28,363.00	22.10		
1.1	01	00	0003							Normas, seguimiento, control y fiscalización de la gestión municipal					4,767,266.00	-114,000.00	4,653,266.00	2,428,295.57	2,223,616.42	4,651,911.99	99.97	1,354.01	0.03		
1.1	01	00	0003		2	1				REMUNERACIONES Y CONTRIBUCIONES					4,707,266.00	-85,000.00	4,622,266.00	2,428,295.57	2,192,616.42	4,620,911.99	99.97	1,354.01	0.03		
1.1	01	00	0003		2	1	1			REMUNERACIONES					3,796,000.00	122,600.00	3,918,600.00	1,976,797.57	1,941,383.17	3,918,180.74	99.99	419.26	0.01		
1.1	01	00	0003		2	1	1	1	01	Sueldos fijos	1102	20	1955	100	3,504,000.00	127,100.00	3,631,100.00	1,976,797.57	1,653,966.17	3,630,763.74	99.99	336.26	0.01		
1.1	01	00	0003		2	1	1	4	01	Sueldo Anual No. 13	1102	20	1955	100	292,000.00	-4,500.00	287,500.00	0.00	287,417.00	287,417.00	99.97	83.00	0.03		
1.1	01	00	0003		2	1	3			DIETAS Y GASTOS DE REPRESENTACION					372,000.00	-2,700.00	369,300.00	369,280.00	0.00	369,280.00	99.99	20.00	0.01		
1.1	01	00	0003		2	1	3	2	01	Gastos de representación en el país	1102	20	1955	100	372,000.00	-2,700.00	369,300.00	369,280.00	0.00	369,280.00	99.99	20.00	0.01		
1.1	01	00	0003		2	1	5			CONTRIBUCIONES A LA SEGURIDAD SOCIAL					539,266.00	-204,900.00	334,366.00	82,218.00	251,233.25	333,451.25	99.73	914.75	0.27		
1.1	01	00	0003		2	1	5	1	01	Contribuciones al seguro de salud	1102	20	1955	100	248,434.00	-82,000.00	166,434.00	82,218.00	83,401.95	165,619.95	99.51	814.05	0.49		
1.1	01	00	0003		2	1	5	2	01	Contribuciones al seguro de pensiones	1102	20	1955	100	248,784.00	-80,900.00	167,884.00	0.00	167,831.30	167,831.30	99.97	52.70	0.03		
1.1	01	00	0003		2	1	5	3	01	Contribuciones al seguro de riesgo laboral	1102	20	1955	100	42,048.00	-42,000.00	48.00	0.00	0.00	0.00	0.00	48.00	100.00		
1.1	01	00	0003		2	2				CONTRATACIÓN DE SERVICIOS					60,000.00	-29,000.00	31,000.00	0.00	31,000.00	31,000.00	100.00	0.00	0.00		
1.1	01	00	0003		2	2	3			VIÁTICOS					60,000.00	-29,000.00	31,000.00	0.00	31,000.00	31,000.00	100.00	0.00	0.00		
1.1	01	00	0003		2	2	3	1	01	Viáticos dentro del país	1102	20	1955	100	60,000.00	-29,000.00	31,000.00	0.00	31,000.00	31,000.00	100.00	0.00	0.00		
1.1	17									Regulación, gestión y administración de los espacios públicos y del medio ambiente					1,000,588.00	0.00	1,000,588.00	788,882.43	78,250.00	867,132.43	86.66	133,455.57	13.34		
1.1	17	00	0001							Servicio de gestión y aprobación de proyectos y uso de suelo					1,000,588.00	0.00	1,000,588.00	788,882.43	78,250.00	867,132.43	86.66	133,455.57	13.34		

MINISTERIO DE HACIENDA
DIRECCION GENERAL DE PRESUPUESTO
EJECUCIÓN TRIMESTRAL DE LOS GASTOS Y APLICACIONES FINANCIERAS POR DESTINO DE FONDOS Y ESTRUCTURA PROGRAMATICA
CORRESPONDIENTE AL CUARTO TRIMESTRE DEL AÑO 2025

Código del Capítulo: **7030**

Denominación: **AYUNTAMIENTO MUNICIPAL DECOMENDADOR**

Destino de Fondos	Estructura Programática					Clasificador del Gasto						Presupuesto			Devengado				Balance Disponible	% Balance Disponible				
	Partidas no Asig. a Prog.	Programa	Proyecto	Actividad/Obra	SNIP	Tipo	Objeto	Cuenta	Subcuenta	Auxiliar	Denominación del Gasto	Función	Fuente Financiamiento	Fuente Especifica	Organismo Financiador	Original	Modificaciones	Vigente			Acumulado Anterior	Trimestre	A la Fecha	% Devengado a la Fecha
1.1		17	00	0001		2	1				REMUNERACIONES Y CONTRIBUCIONES					1,000,588.00	0.00	1,000,588.00	788,882.43	78,250.00	867,132.43	86.66	133,455.57	13.34
1.1		17	00	0001		2	1	1			REMUNERACIONES					858,000.00	0.00	858,000.00	746,500.00	78,250.00	824,750.00	96.12	33,250.00	3.88
1.1		17	00	0001		2	1	1	1	01	Sueldos fijos	4102	20	1955	100	300,000.00	6,000.00	306,000.00	263,000.00	43,000.00	306,000.00	100.00	0.00	0.00
1.1		17	00	0001		2	1	1	2	06	Jomales	2101	20	1955	100	492,000.00	0.00	492,000.00	483,500.00	0.00	483,500.00	98.27	8,500.00	1.73
1.1		17	00	0001		2	1	1	4		Sueldo anual no.13					66,000.00	-6,000.00	60,000.00	0.00	35,250.00	35,250.00	58.75	24,750.00	41.25
1.1		17	00	0001		2	1	1	4	01	Sueldo Anual No. 13	4102	20	1955	100	66,000.00	-6,000.00	60,000.00	0.00	35,250.00	35,250.00	58.75	24,750.00	41.25
1.1		17	00	0001		2	1	5			CONTRIBUCIONES A LA SEGURIDAD SOCIAL					142,588.00	0.00	142,588.00	42,382.43	0.00	42,382.43	29.72	100,205.57	70.28
1.1		17	00	0001		2	1	5	1		Contribuciones al seguro de salud					66,410.00	0.00	66,410.00	42,382.43	0.00	42,382.43	63.82	24,027.57	36.18
1.1		17	00	0001		2	1	5	1	01	Contribuciones al seguro de salud	4102	20	1955	100	66,410.00	0.00	66,410.00	42,382.43	0.00	42,382.43	63.82	24,027.57	36.18
1.1		17	00	0001		2	1	5	2		Contribuciones al seguro de pensiones					66,107.00	0.00	66,107.00	0.00	0.00	0.00	0.00	66,107.00	100.00
1.1		17	00	0001		2	1	5	2	01	Contribuciones al seguro de pensiones	4102	20	1955	100	66,107.00	0.00	66,107.00	0.00	0.00	0.00	0.00	66,107.00	100.00
1.1		17	00	0001		2	1	5	3		Contribuciones al seguro de riesgo laboral					10,071.00	0.00	10,071.00	0.00	0.00	0.00	0.00	10,071.00	100.00
1.1		17	00	0001		2	1	5	3	01	Contribuciones al seguro de riesgo laboral	4102	20	1955	100	10,071.00	0.00	10,071.00	0.00	0.00	0.00	0.00	10,071.00	100.00
1.1	98										Administración de contribuciones especiales					273,000.00	0.00	273,000.00	189,000.00	84,000.00	273,000.00	100.00	0.00	0.00
1.1	98					2	4				TRANSFERENCIAS CORRIENTES					273,000.00	0.00	273,000.00	189,000.00	84,000.00	273,000.00	100.00	0.00	0.00
1.1	98					2	4	1			TRANSFERENCIAS CORRIENTES AL SECTOR PRIVADO					273,000.00	0.00	273,000.00	189,000.00	84,000.00	273,000.00	100.00	0.00	0.00
1.1	98					2	4	1	1	01	Pensiones	4501	20	1955	100	273,000.00	0.00	273,000.00	189,000.00	84,000.00	273,000.00	100.00	0.00	0.00

MINISTERIO DE HACIENDA
DIRECCION GENERAL DE PRESUPUESTO
EJECUCIÓN TRIMESTRAL DE LOS GASTOS Y APLICACIONES FINANCIERAS POR DESTINO DE FONDOS Y ESTRUCTURA PROGRAMATICA
CORRESPONDIENTE AL CUARTO TRIMESTRE DEL AÑO 2025

Código del Capítulo: **7030**

Denominación: **AYUNTAMIENTO MUNICIPAL DECOMENDADOR**

Destino de Fondos	Estructura Programática					SNIP	Clasificador del Gasto					Función	Fuente Financiamiento	Fuente Especifica	Organismo Financiador	Presupuesto			Devengado				Balance Disponible	% Balance Disponible		
	Partidas no Asig. a Prog.	Programa	Proyecto	Actividad/Obra	Tipo		Objeto	Cuenta	Subcuenta	Auxiliar	Denominación del Gasto					Original	Modificaciones	Vigente	Acumulado Anterior	Trimestre	A la Fecha	% Devengado a la Fecha			24 = 19 - 22	25 = 24 + 19
1.2		01	00	0001	2	2	8	6		12				0.00	1,439,000.00	1,439,000.00	1,072,535.00	333,000.00	1,405,535.00	97.67	33,465.00	2.33				
1.2		01	00	0001	2	2	8	6	01	Eventos generales	1102	40	9992	103	0.00	100,000.00	100,000.00	72,535.00	8,000.00	80,535.00	80.54	19,465.00	19.47			
1.2		01	00	0001	2	2	8	6	02	Festividades	1102	30	9996	102	0.00	339,000.00	339,000.00	0.00	325,000.00	325,000.00	95.87	14,000.00	4.13			
1.2		01	00	0001	2	2	8	6	04	Actuaciones artisticas	1102	40	9992	103	0.00	1,000,000.00	1,000,000.00	1,000,000.00	0.00	1,000,000.00	100.00	0.00	0.00			
1.2		01	00	0001	2	3				MATERIALES Y SUMINISTROS					0.00	357,318.12	357,318.12	326,994.40	30,322.70	357,317.10	100.00	1.02	0.00			
1.2		01	00	0001	2	3	1			ALIMENTOS Y PRODUCTOS AGROFORESTALES					0.00	357,318.12	357,318.12	326,994.40	30,322.70	357,317.10	100.00	1.02	0.00			
1.2		01	00	0001	2	3	1	1		Alimentos y bebidas para personas					0.00	357,318.12	357,318.12	326,994.40	30,322.70	357,317.10	100.00	1.02	0.00			
1.2		01	00	0001	2	3	1	1	01	Alimentos y bebidas para personas	1102	30	9996	102	0.00	80,000.00	80,000.00	54,435.00	25,564.70	79,999.70	100.00	0.30	0.00			
1.2		01	00	0001	2	3	1	1	01	Alimentos y bebidas para personas	1102	30	9998	121	0.00	277,318.12	277,318.12	272,559.40	4,758.00	277,317.40	100.00	0.72	0.00			
1.2		01	00	0002						Gestión administrativa y financiera					1,224,099.00	389,400.00	1,613,499.00	1,316,475.56	222,611.38	1,539,086.94	95.39	74,412.06	4.61			
1.2		01	00	0002	2	2				CONTRATACIÓN DE SERVICIOS					584,604.00	195,000.00	779,604.00	616,578.04	138,447.38	755,025.42	96.85	24,578.58	3.15			
1.2		01	00	0002	2	2	2			PUBLICIDAD, IMPRESIÓN Y ENCUADERNACIÓN					201,625.00	50,000.00	251,625.00	230,900.57	18,958.70	249,859.27	99.30	1,765.73	0.70			
1.2		01	00	0002	2	2	2	1		Publicidad y propaganda					95,400.00	0.00	95,400.00	94,250.00	300.00	94,550.00	99.11	850.00	0.89			
1.2		01	00	0002	2	2	2	1	01	Publicidad y propaganda	1102	20	1955	100	81,200.00	0.00	81,200.00	80,850.00	0.00	80,850.00	99.57	350.00	0.43			
1.2		01	00	0002	2	2	2	1	01	Publicidad y propaganda	1102	30	9998	102	14,200.00	0.00	14,200.00	13,400.00	300.00	13,700.00	96.48	500.00	3.52			
1.2		01	00	0002	2	2	2	2		Impresión, encuadernación y rotulación					106,225.00	50,000.00	156,225.00	136,650.57	18,658.70	155,309.27	99.41	915.73	0.59			
1.2		01	00	0002	2	2	2	2	01	Impresión, encuadernación y rotulación	1102	20	1955	100	86,732.00	50,000.00	136,732.00	124,968.57	11,258.70	136,227.27	99.63	504.73	0.37			
1.2		01	00	0002	2	2	2	2	01	Impresión, encuadernación y rotulación	1102	30	9996	102	19,493.00	0.00	19,493.00	11,682.00	7,400.00	19,082.00	97.89	411.00	2.11			
1.2		01	00	0002	2	2	5			ALQUILERES Y RENTAS					232,808.00	0.00	232,808.00	158,000.00	74,000.00	232,000.00	99.65	808.00	0.35			
1.2		01	00	0002	2	2	5	9	01	Licencias Informaticas	1102	20	1955	100	232,808.00	0.00	232,808.00	158,000.00	74,000.00	232,000.00	99.65	808.00	0.35			

MINISTERIO DE HACIENDA
DIRECCION GENERAL DE PRESUPUESTO
EJECUCIÓN TRIMESTRAL DE LOS GASTOS Y APLICACIONES FINANCIERAS POR DESTINO DE FONDOS Y ESTRUCTURA PROGRAMATICA
CORRESPONDIENTE AL CUARTO TRIMESTRE DEL AÑO 2025

Código del Capítulo: 7030

Denominación: AYUNTAMIENTO MUNICIPAL DECOMENDADOR

Destino de Fondos	Estructura Programática					SNIP	Clasificador del Gasto					Denominación del Gasto	Función	Fuente Financiamiento	Fuente Especifica	Organismo Financiador	Presupuesto			Devengado				Balance Disponible	% Balance Disponible
	Partidas no Asig. a Prog.	Programa	Proyecto	Actividad/Obra	Tipo		Objeto	Cuenta	Subcuenta	Auxiliar	Original						Modificaciones	Vigente	Acumulado Anterior	Trimestre	A la Fecha	% Devengado a la Fecha			
																							20		
1	2	3	4	5	6	7	8	9	10	11	12	13	14	15	16	17	18	19 = 17 +/- 18	20	21	22 = 20 + 21	23 = 22 ÷ 19	24 = 19 - 22	25 = 24 ÷ 19	
1.2		01	00	0002		2	2	6			SEGUROS					39,295.00	0.00	39,295.00	39,250.69	0.00	39,250.69	99.89	44.31	0.11	
1.2		01	00	0002		2	2	6	2	01	Seguro de bienes muebles	1102	20	1955	100	39,295.00	0.00	39,295.00	39,250.69	0.00	39,250.69	99.89	44.31	0.11	
1.2		01	00	0002		2	2	7			SERVICIOS DE CONSERVACION, REPARACIONES MENORES E INSTALACIONES TEMPORALES					19,933.00	0.00	19,933.00	2,648.20	0.00	2,648.20	13.29	17,284.80	86.71	
1.2		01	00	0002		2	2	7	2	01	Mantenimiento y reparacion de mobiliario y equipos de oficina	1102	20	1955	100	19,933.00	0.00	19,933.00	2,648.20	0.00	2,648.20	13.29	17,284.80	86.71	
1.2		01	00	0002		2	2	8			OTROS SERVICIOS NO INCLUIDOS EN CONCEPTOS ANTERIORES					90,943.00	145,000.00	235,943.00	185,778.58	45,488.68	231,267.26	98.02	4,675.74	1.98	
1.2		01	00	0002		2	2	8	2		Comisiones y gastos bancarios					52,994.00	45,000.00	97,994.00	48,778.58	45,488.68	94,267.26	96.20	3,726.74	3.80	
1.2		01	00	0002		2	2	8	2	01	Comisiones y gastos bancarios	1102	20	1955	100	52,994.00	0.00	52,994.00	48,778.58	2,986.92	51,765.50	97.68	1,228.50	2.32	
1.2		01	00	0002		2	2	8	2	01	Comisiones y gastos bancarios	1102	30	9996	102	0.00	45,000.00	45,000.00	0.00	42,501.76	42,501.76	94.45	2,498.24	5.55	
1.2		01	00	0002		2	2	8	6		Servicio de organización de eventos, festividades y actividades de entretenimiento					37,949.00	100,000.00	137,949.00	137,000.00	0.00	137,000.00	99.31	949.00	0.69	
1.2		01	00	0002		2	2	8	6	01	Eventos generales	1102	20	1955	100	20,000.00	0.00	20,000.00	20,000.00	0.00	20,000.00	100.00	0.00	0.00	
1.2		01	00	0002		2	2	8	6	01	Eventos generales	1102	30	9996	102	0.00	100,000.00	100,000.00	100,000.00	0.00	100,000.00	100.00	0.00	0.00	
1.2		01	00	0002		2	2	8	6	01	Eventos generales	1102	30	9998	102	17,949.00	0.00	17,949.00	17,000.00	0.00	17,000.00	94.71	949.00	5.29	
1.2		01	00	0002		2	3				MATERIALES Y SUMINISTROS					639,495.00	194,400.00	833,895.00	699,897.52	84,164.00	784,061.52	94.02	49,833.48	5.98	
1.2		01	00	0002		2	3	1			ALIMENTOS Y PRODUCTOS AGROFORESTALES					401,131.00	239,400.00	640,531.00	594,486.60	45,614.00	640,100.60	99.93	430.40	0.07	
1.2		01	00	0002		2	3	1	1		Alimentos y bebidas para personas					401,131.00	239,400.00	640,531.00	594,486.60	45,614.00	640,100.60	99.93	430.40	0.07	
1.2		01	00	0002		2	3	1	1	01	Alimentos y bebidas para personas	1102	20	1955	100	158,229.00	0.00	158,229.00	141,690.00	16,539.00	158,229.00	100.00	0.00	0.00	
1.2		01	00	0002		2	3	1	1	01	Alimentos y bebidas para personas	1102	30	9996	102	184,011.00	239,400.00	423,411.00	423,346.60	0.00	423,346.60	99.98	64.40	0.02	
1.2		01	00	0002		2	3	1	1	01	Alimentos y bebidas para personas	1102	30	9998	102	58,891.00	0.00	58,891.00	29,450.00	29,075.00	58,525.00	99.38	366.00	0.62	

MINISTERIO DE HACIENDA
DIRECCION GENERAL DE PRESUPUESTO
EJECUCIÓN TRIMESTRAL DE LOS GASTOS Y APLICACIONES FINANCIERAS POR DESTINO DE FONDOS Y ESTRUCTURA PROGRAMATICA
CORRESPONDIENTE AL CUARTO TRIMESTRE DEL AÑO 2025

Código del Capítulo: **7030**

Denominación: **AYUNTAMIENTO MUNICIPAL DECOMENDADOR**

Destino de Fondos	Estructura Programática					SNIP	Clasificador del Gasto					Denominación del Gasto	Función	Fuente Financiamiento	Fuente Especifica	Organismo Financiador	Presupuesto			Devengado				Balance Disponible	% Balance Disponible
	Partidas no Asig. a Prog.	Programa	Proyecto	Actividad/Obra	Tipo		Objeto	Cuenta	Subcuenta	Auxiliar	Original						Modificaciones	Vigente	Acumulado Anterior	Trimestre	A la Fecha	% Devengado a la Fecha			
																							20		
1	2	3	4	5	6	7	8	9	10	11	12	13	14	15	16	17	18	19 = 17 + 18	20	21	22 = 20 + 21	23 = 22 ÷ 19	24 = 19 - 22	25 = 24 ÷ 19	
1.2		01	00	0004		2	1	5	1	01	Contribuciones al seguro de salud	1402	20	1955	100	10,900.00	0.00	10,900.00	0.00	1,509.18	1,509.18	13.85	9,390.82	86.15	
1.2		01	00	0004		2	1	5	2	01	Contribuciones al seguro de pensiones	1402	20	1955	100	10,808.00	0.00	10,808.00	0.00	0.00	0.00	0.00	10,808.00	100.00	
1.2		01	00	0004		2	1	5	3	01	Contribuciones al seguro de riesgo laboral	1402	20	1955	100	1,529.00	0.00	1,529.00	0.00	0.00	0.00	0.00	1,529.00	100.00	
1.2		11									Gestión y ejecución de proyectos municipales					454,048.00	-305,000.00	149,048.00	116,000.00	30,000.00	146,000.00	97.96	3,048.00	2.04	
1.2		11	00	0002							Coordinación, adquisición y mantenimiento de obras					454,048.00	-305,000.00	149,048.00	116,000.00	30,000.00	146,000.00	97.96	3,048.00	2.04	
1.2		11	00	0002		2	1				REMUNERACIONES Y CONTRIBUCIONES					454,048.00	-336,000.00	118,048.00	85,000.00	30,000.00	115,000.00	97.42	3,048.00	2.58	
1.2		11	00	0002		2	1	1			REMUNERACIONES					422,500.00	-305,000.00	117,500.00	85,000.00	30,000.00	115,000.00	97.87	2,500.00	2.13	
1.2		11	00	0002		2	1	1	2	08	Personal de carácter temporal	2503	20	1955	100	390,000.00	-305,000.00	85,000.00	85,000.00	0.00	85,000.00	100.00	0.00	0.00	
1.2		11	00	0002		2	1	1	4	01	Sueldo Anual No. 13	2503	20	1955	100	32,500.00	0.00	32,500.00	0.00	30,000.00	30,000.00	92.31	2,500.00	7.69	
1.2		11	00	0002		2	1	5			CONTRIBUCIONES A LA SEGURIDAD SOCIAL					31,548.00	-31,000.00	548.00	0.00	0.00	0.00	0.00	548.00	100.00	
1.2		11	00	0002		2	1	5	1	01	Contribuciones al seguro de salud	2503	20	1955	100	14,729.00	-14,500.00	229.00	0.00	0.00	0.00	0.00	229.00	100.00	
1.2		11	00	0002		2	1	5	2	01	Contribuciones al seguro de pensiones	2503	20	1955	100	14,642.00	-14,500.00	142.00	0.00	0.00	0.00	0.00	142.00	100.00	
1.2		11	00	0002		2	1	5	3	01	Contribuciones al seguro de riesgo laboral	2503	20	1955	100	2,177.00	-2,000.00	177.00	0.00	0.00	0.00	0.00	177.00	100.00	
1.2		11	00	0002		2	3				MATERIALES Y SUMINISTROS					0.00	31,000.00	31,000.00	31,000.00	0.00	31,000.00	100.00	0.00	0.00	
1.2		11	00	0002		2	3	9			PRODUCTOS Y UTILES VARIOS					0.00	31,000.00	31,000.00	31,000.00	0.00	31,000.00	100.00	0.00	0.00	
1.2		11	00	0002		2	3	9	2	02	Útiles escolares y de enseñanzas	2503	20	1955	100	0.00	31,000.00	31,000.00	31,000.00	0.00	31,000.00	100.00	0.00	0.00	
1.2		12									Fortalecimiento y gestión de los servicios públicos municipales					7,705,089.00	-720,000.00	6,985,089.00	4,797,030.00	2,109,835.72	6,906,865.72	98.88	78,223.28	1.12	
1.2		12	00	0001							Servicios de ornato, embellecimiento y conservación de plazas, parques y áreas verdes					7,705,089.00	-800,000.00	6,905,089.00	4,797,030.00	2,070,833.63	6,867,863.63	99.46	37,225.37	0.54	

MINISTERIO DE HACIENDA
DIRECCION GENERAL DE PRESUPUESTO
EJECUCIÓN TRIMESTRAL DE LOS GASTOS Y APLICACIONES FINANCIERAS POR DESTINO DE FONDOS Y ESTRUCTURA PROGRAMATICA
CORRESPONDIENTE AL CUARTO TRIMESTRE DEL AÑO 2025

Código del Capítulo: **7030**

Denominación: **AYUNTAMIENTO MUNICIPAL DECOMENDADOR**

Destino de Fondos	Estructura Programática					SNIP	Clasificador del Gasto					Denominación del Gasto	Función	Fuente Financiamiento	Fuente Especifica	Organismo Financiador	Presupuesto			Devengado				Balance Disponible	% Balance Disponible
	Partidas no Asig. a Prog.	Programa	Proyecto	Actividad/Obra	Tipo		Objeto	Cuenta	Subcuenta	Auxiliar	Original						Modificaciones	Vigente	Acumulado Anterior	Trimestre	A la Fecha	% Devengado a la Fecha			
																							20		
1	2	3	4	5	6	7	8	9	10	11	12	13	14	15	16	17	18	19 = 17 +/- 18	20	21	22 = 20 + 21	23 = 22 + 19	24 = 19 - 22	25 = 24 + 19	
1.2		15	00	0002		2	1	5			CONTRIBUCIONES A LA SEGURIDAD SOCIAL					11,081.00	0.00	11,081.00	0.00	0.00	0.00	0.00	11,081.00	100.00	
1.2		15	00	0002		2	1	5	1	01	Contribuciones al seguro de salud	4303	20	1955	100	5,105.00	0.00	5,105.00	0.00	0.00	0.00	0.00	5,105.00	100.00	
1.2		15	00	0002		2	1	5	2	01	Contribuciones al seguro de pensiones	4303	20	1955	100	5,112.00	0.00	5,112.00	0.00	0.00	0.00	0.00	5,112.00	100.00	
1.2		15	00	0002		2	1	5	3	01	Contribuciones al seguro de riesgo laboral	4303	20	1955	100	864.00	0.00	864.00	0.00	0.00	0.00	0.00	864.00	100.00	
1.2		17									Regulación, gestión y administración de los espacios públicos y del medio ambiente					428,928.00	0.00	428,928.00	282,000.00	133,800.00	415,800.00	96.94	13,128.00	3.06	
1.2		17	00	0005							Seguridad y vigilancia de los espacios públicos					428,928.00	0.00	428,928.00	282,000.00	133,800.00	415,800.00	96.94	13,128.00	3.06	
1.2		17	00	0005		2	1				REMUNERACIONES Y CONTRIBUCIONES					428,928.00	0.00	428,928.00	282,000.00	133,800.00	415,800.00	96.94	13,128.00	3.06	
1.2		17	00	0005		2	1	1			REMUNERACIONES					416,000.00	0.00	416,000.00	282,000.00	133,800.00	415,800.00	99.95	200.00	0.05	
1.2		17	00	0005		2	1	1	2	06	Jornales	1401	20	1955	100	384,000.00	0.00	384,000.00	282,000.00	101,800.00	383,800.00	99.95	200.00	0.05	
1.2		17	00	0005		2	1	1	4	01	Sueldo Anual No. 13	1401	20	1955	100	32,000.00	0.00	32,000.00	0.00	32,000.00	32,000.00	100.00	0.00	0.00	
1.2		17	00	0005		2	1	5			CONTRIBUCIONES A LA SEGURIDAD SOCIAL					12,928.00	0.00	12,928.00	0.00	0.00	0.00	0.00	12,928.00	100.00	
1.2		17	00	0005		2	1	5	1	01	Contribuciones al seguro de salud	1401	20	1955	100	5,956.00	0.00	5,956.00	0.00	0.00	0.00	0.00	5,956.00	100.00	
1.2		17	00	0005		2	1	5	2	01	Contribuciones al seguro de pensiones	1401	20	1955	100	5,964.00	0.00	5,964.00	0.00	0.00	0.00	0.00	5,964.00	100.00	
1.2		17	00	0005		2	1	5	3	01	Contribuciones al seguro de riesgo laboral	1401	20	1955	100	1,008.00	0.00	1,008.00	0.00	0.00	0.00	0.00	1,008.00	100.00	
1.2	98										Administración de contribuciones especiales					222,000.00	0.00	222,000.00	89,000.00	40,000.00	129,000.00	58.11	93,000.00	41.89	
1.2	98					2	4				TRANSFERENCIAS CORRIENTES					222,000.00	0.00	222,000.00	89,000.00	40,000.00	129,000.00	58.11	93,000.00	41.89	
1.2	98					2	4	1			TRANSFERENCIAS CORRIENTES AL SECTOR PRIVADO					222,000.00	0.00	222,000.00	89,000.00	40,000.00	129,000.00	58.11	93,000.00	41.89	

MINISTERIO DE HACIENDA
DIRECCION GENERAL DE PRESUPUESTO
EJECUCIÓN TRIMESTRAL DE LOS GASTOS Y APLICACIONES FINANCIERAS POR DESTINO DE FONDOS Y ESTRUCTURA PROGRAMATICA
CORRESPONDIENTE AL CUARTO TRIMESTRE DEL AÑO 2025

Código del Capítulo: 7030

Denominación: AYUNTAMIENTO MUNICIPAL DECOMENDADOR

Destino de Fondos	Estructura Programática					SNIP	Clasificador del Gasto					Función	Fuente Financiamiento	Fuente Especifica	Organismo Financiador	Presupuesto			Devengado				Balance Disponible	% Balance Disponible		
	Partidas no Asig. a Prog.	Programa	Proyecto	Actividad/Obra	Tipo		Objeto	Cuenta	Subcuenta	Auxiliar	Denominación del Gasto					Original	Modificaciones	Vigente	Acumulado Anterior	Trimestre	A la Fecha	% Devengado a la Fecha			Balance Disponible	% Balance Disponible
1.2	98				2	4	1	6	01	Transferencias corrientes programadas a asociaciones sin fines de lucro	4409	20	1955	100	222,000.00	0.00	222,000.00	89,000.00	40,000.00	129,000.00	58.11	93,000.00	41.89			

MINISTERIO DE HACIENDA
DIRECCION GENERAL DE PRESUPUESTO
EJECUCIÓN TRIMESTRAL DE LOS GASTOS Y APLICACIONES FINANCIERAS POR DESTINO DE FONDOS Y ESTRUCTURA PROGRAMATICA
CORRESPONDIENTE AL CUARTO TRIMESTRE DEL AÑO 2025

Código del Capítulo: **7030**

Denominación: **AYUNTAMIENTO MUNICIPAL DECOMENDADOR**

Destino de Fondos	Estructura Programática					Clasificador del Gasto						Presupuesto			Devengado				Balance Disponible	% Balance Disponible				
	Partidas no Asig. a Prog	Programa	Proyecto	Actividad/Obra	SNIP	Tipo	Objeto	Cuenta	Subcuenta	Auxiliar	Denominación del Gasto	Función	Fuente Financiamiento	Fuente Específica	Organismo Financiador	Original	Modificaciones	Vigente			Acumulado Anterior	Trimestre	A la Fecha	% Devengado a la Fecha
1.3		15	00	0001		2	1	5			CONTRIBUCIONES A LA SEGURIDAD SOCIAL					13,080.00	-12,343.00	737.00	0.00	0.00	0.00	0.00	737.00	100.00
1.3		15	00	0001		2	1	5	1	01	Contribuciones al seguro de salud	4409	20	1955	100	6,221.00	-6,221.00	0.00	0.00	0.00	0.00	0.00	0.00	0.00
1.3		15	00	0001		2	1	5	2	01	Contribuciones al seguro de pensiones	4409	20	1955	100	6,122.00	-6,122.00	0.00	0.00	0.00	0.00	0.00	0.00	0.00
1.3		15	00	0001		2	1	5	3	01	Contribuciones al seguro de riesgo laboral	4409	20	1955	100	737.00	0.00	737.00	0.00	0.00	0.00	0.00	737.00	100.00
1.3		15	00	0001		2	2				CONTRATACIÓN DE SERVICIOS					0.00	6,221.00	6,221.00	0.00	5,851.48	5,851.48	94.06	369.52	5.94
1.3		15	00	0001		2	2	8			OTROS SERVICIOS NO INCLUIDOS EN CONCEPTOS ANTERIORES					0.00	6,221.00	6,221.00	0.00	5,851.48	5,851.48	94.06	369.52	5.94
1.3		15	00	0001		2	2	8	2	01	Comisiones y gastos bancarios	4510	20	1955	100	0.00	6,221.00	6,221.00	0.00	5,851.48	5,851.48	94.06	369.52	5.94
1.3		15	00	0001		2	4				TRANSFERENCIAS CORRIENTES					1,280,218.00	304,618.86	1,584,836.86	1,314,055.23	267,445.00	1,581,500.23	99.79	3,336.63	0.21
1.3		15	00	0001		2	4	1			TRANSFERENCIAS CORRIENTES AL SECTOR PRIVADO					1,280,218.00	304,618.86	1,584,836.86	1,314,055.23	267,445.00	1,581,500.23	99.79	3,336.63	0.21
1.3		15	00	0001		2	4	1	2		Ayudas y donaciones a personas					1,280,218.00	304,618.86	1,584,836.86	1,314,055.23	267,445.00	1,581,500.23	99.79	3,336.63	0.21
1.3		15	00	0001		2	4	1	2	01	Ayudas y donaciones programadas a hogares y personas	4510	20	1955	100	1,134,000.00	-100,000.00	1,034,000.00	976,000.00	58,000.00	1,034,000.00	100.00	0.00	0.00
1.3		15	00	0001		2	4	1	2	02	Ayudas y donaciones ocasionales a hogares y personas	4510	20	1955	100	1,551.00	87,000.00	88,551.00	1,500.00	85,445.00	86,945.00	98.19	1,606.00	1.81
1.3		15	00	0001		2	4	1	2	02	Ayudas y donaciones ocasionales a hogares y personas	4510	30	9995	102	32,000.00	0.00	32,000.00	28,704.91	3,000.00	31,704.91	99.08	295.09	0.92
1.3		15	00	0001		2	4	1	2	02	Ayudas y donaciones ocasionales a hogares y personas	4510	30	9996	102	0.00	100,000.00	100,000.00	29,000.00	70,500.00	99,500.00	99.50	500.00	0.50
1.3		15	00	0001		2	4	1	2	02	Ayudas y donaciones ocasionales a hogares y personas	4510	30	9998	102	112,667.00	0.00	112,667.00	90,000.00	22,500.00	112,500.00	99.85	167.00	0.15
1.3		15	00	0001		2	4	1	2	02	Ayudas y donaciones ocasionales a hogares y personas	4510	30	9998	121	0.00	217,618.86	217,618.86	188,850.32	28,000.00	216,850.32	99.65	768.54	0.35
1.3		15	00	0002							Fomento del Arte y cultura					39,000.00	0.00	39,000.00	27,000.00	12,000.00	39,000.00	100.00	0.00	0.00

MINISTERIO DE HACIENDA
DIRECCION GENERAL DE PRESUPUESTO
EJECUCIÓN TRIMESTRAL DE LOS GASTOS Y APLICACIONES FINANCIERAS POR DESTINO DE FONDOS Y ESTRUCTURA PROGRAMATICA
CORRESPONDIENTE AL CUARTO TRIMESTRE DEL AÑO 2025

Código del Capítulo: **7030**

Denominación: **AYUNTAMIENTO MUNICIPAL DECOMENDADOR**

Destino de Fondos	Estructura Programática					SNIP	Clasificador del Gasto					Denominación del Gasto	Función	Fuente Financiamiento	Fuente Especifica	Organismo Financiador	Presupuesto			Devengado				Balance Disponible	% Balance Disponible
	Partidas no Asig. a Prog.	Programa	Proyecto	Actividad/Obra			Tipo	Objeto	Cuenta	Subcuenta	Auxiliar						Original	Modificaciones	Vigente	Acumulado Anterior	Trimestre	A la Fecha	% Devengado a la Fecha		
1	2	3	4	5	6	7	8	9	10	11	12	13	14	15	16	17	18	19 = 17 +/- 18	20	21	22 = 20 + 21	23 = 22 + 19	24 = 19 - 22	25 = 24 + 19	
1.3		15	00	0002		2	1				REMUNERACIONES Y CONTRIBUCIONES					39,000.00	0.00	39,000.00	27,000.00	12,000.00	39,000.00	100.00	0.00	0.00	
1.3		15	00	0002		2	1	1			REMUNERACIONES					39,000.00	0.00	39,000.00	27,000.00	12,000.00	39,000.00	100.00	0.00	0.00	
1.3		15	00	0002		2	1	1	2	06	Jornales	4303	20	1955	100	36,000.00	0.00	36,000.00	27,000.00	9,000.00	36,000.00	100.00	0.00	0.00	
1.3		15	00	0002		2	1	1	4	01	Sueldo Anual No. 13	4303	20	1955	100	3,000.00	0.00	3,000.00	0.00	3,000.00	3,000.00	100.00	0.00	0.00	

MINISTERIO DE HACIENDA
DIRECCION GENERAL DE PRESUPUESTO
EJECUCIÓN TRIMESTRAL DE LOS GASTOS Y APLICACIONES FINANCIERAS POR DESTINO DE FONDOS Y ESTRUCTURA PROGRAMATICA
CORRESPONDIENTE AL CUARTO TRIMESTRE DEL AÑO 2025

Código del Capítulo: **7030**

Denominación: **AYUNTAMIENTO MUNICIPAL DECOMENDADOR**

Destino de Fondos	Estructura Programática					SNIP	Clasificador del Gasto					Denominación del Gasto	Función	Fuente Financiamiento	Fuente Especifica	Organismo Financiador	Presupuesto			Devengado				Balance Disponible	% Balance Disponible
	Partidas no Asig. a Prog.	Programa	Proyecto	Actividad/Obra	Tipo		Objeto	Cuenta	Subcuenta	Auxiliar	Original						Modificaciones	Vigente	Acumulado Anterior	Trimestre	A la Fecha	% Devengado a la Fecha			
																							20		
1	2	3	4	5	6	7	8	9	10	11	12	13	14	15	16	17	18	19 = 17 +/- 18	20	21	22 = 20 + 21	23 = 22 + 19	24 = 19 - 22	25 = 24 + 19	
2.1											Bienes Muebles, inmuebles no clasificado en categoría proyecto					12,437,931.00	8,126,930.28	20,564,861.28	15,002,544.79	5,512,155.81	20,514,700.40	99.76	50,160.88	0.24	
2.1					2						CLASIFICADOR DEL GASTO					12,437,931.00	8,126,930.28	20,564,861.28	15,002,544.79	5,512,155.81	20,514,700.40	99.76	50,160.88	0.24	
2.1		01									Actividades Centrales					1,021,441.00	329,000.00	1,350,441.00	1,237,779.59	75,241.67	1,313,021.26	97.23	37,419.74	2.77	
2.1		01	00	0001							Dirección y coordinación					0.00	80,000.00	80,000.00	80,000.00	0.00	80,000.00	100.00	0.00	0.00	
2.1		01	00	0001		2	2				CONTRATACIÓN DE SERVICIOS					0.00	80,000.00	80,000.00	80,000.00	0.00	80,000.00	100.00	0.00	0.00	
2.1		01	00	0001		2	2	7			SERVICIOS DE CONSERVACION, REPARACIONES MENORES E INSTALACIONES TEMPORALES					0.00	80,000.00	80,000.00	80,000.00	0.00	80,000.00	100.00	0.00	0.00	
2.1		01	00	0001		2	2	7	1	04	Mantenimiento y reparación de obras de ingeniería civil o infraestructura	1102	30	9996	102	0.00	80,000.00	80,000.00	80,000.00	0.00	80,000.00	100.00	0.00	0.00	
2.1		01	00	0002							Gestión administrativa y financiera					601,441.00	249,000.00	850,441.00	738,094.49	75,241.67	813,336.16	95.64	37,104.84	4.36	
2.1		01	00	0002		2	2				CONTRATACIÓN DE SERVICIOS					110,441.00	145,000.00	255,441.00	211,094.49	17,321.37	228,415.86	89.42	27,025.14	10.58	
2.1		01	00	0002		2	2	8			OTROS SERVICIOS NO INCLUIDOS EN CONCEPTOS ANTERIORES					110,441.00	145,000.00	255,441.00	211,094.49	17,321.37	228,415.86	89.42	27,025.14	10.58	
2.1		01	00	0002		2	2	8	2		Comisiones y gastos bancarios					80,441.00	145,000.00	225,441.00	181,094.49	17,321.37	198,415.86	88.01	27,025.14	11.99	
2.1		01	00	0002		2	2	8	2	01	Comisiones y gastos bancarios	1102	20	1955	100	79,908.00	0.00	79,908.00	36,094.49	17,321.37	53,415.86	66.85	26,492.14	33.15	
2.1		01	00	0002		2	2	8	2	01	Comisiones y gastos bancarios	1102	30	9998	102	533.00	0.00	533.00	0.00	0.00	0.00	0.00	0.00	533.00	100.00
2.1		01	00	0002		2	2	8	2	01	Comisiones y gastos bancarios	1102	50	2006	099	0.00	145,000.00	145,000.00	145,000.00	0.00	145,000.00	100.00	0.00	0.00	
2.1		01	00	0002		2	2	8	7	06	Otros servicios técnicos profesionales	1102	20	1955	100	30,000.00	0.00	30,000.00	30,000.00	0.00	30,000.00	100.00	0.00	0.00	
2.1		01	00	0002		2	3				MATERIALES Y SUMINISTROS					188,000.00	-40,000.00	148,000.00	148,000.00	0.00	148,000.00	100.00	0.00	0.00	
2.1		01	00	0002		2	3	5			PRODUCTOS DE CUERO, CAUCHO Y PLÁSTICO					188,000.00	-40,000.00	148,000.00	148,000.00	0.00	148,000.00	100.00	0.00	0.00	
2.1		01	00	0002		2	3	5	3	01	Llantas y neumáticos	1102	30	9996	102	188,000.00	-40,000.00	148,000.00	148,000.00	0.00	148,000.00	100.00	0.00	0.00	

MINISTERIO DE HACIENDA
DIRECCION GENERAL DE PRESUPUESTO
EJECUCIÓN TRIMESTRAL DE LOS GASTOS Y APLICACIONES FINANCIERAS POR DESTINO DE FONDOS Y ESTRUCTURA PROGRAMATICA
CORRESPONDIENTE AL CUARTO TRIMESTRE DEL AÑO 2025

Código del Capítulo: **7030**

Denominación: **AYUNTAMIENTO MUNICIPAL DECOMENDADOR**

Destino de Fondos	Estructura Programática					SNIP	Clasificador del Gasto					Denominación del Gasto	Función	Fuente Financiamiento	Fuente Especifica	Organismo Financiador	Presupuesto			Devengado				Balance Disponible	% Balance Disponible
	Partidas no Asig. a Prog.	Programa	Proyecto	Actividad/Obra	Tipo		Objeto	Cuenta	Subcuenta	Auxiliar	Original						Modificaciones	Vigente	Acumulado Anterior	Trimestre	A la Fecha	% Devengado a la Fecha			
																							20		
1	2	3	4	5	6	7	8	9	10	11	12	13	14	15	16	17	18	19 = 17 +/- 18	20	21	22 = 20 + 21	23 = 22 ÷ 19	24 = 19 - 22	25 = 24 ÷ 19	
2.1		01	00	0002		2	6				BIENES MUEBLES, INMUEBLES E INTANGIBLES					303,000.00	144,000.00	447,000.00	379,000.00	57,920.30	436,920.30	97.75	10,079.70	2.25	
2.1		01	00	0002		2	6	1			MOBILIARIO Y EQUIPO					303,000.00	-235,000.00	68,000.00	0.00	57,920.30	57,920.30	85.18	10,079.70	14.82	
2.1		01	00	0002		2	6	1	1	01	Muebles, equipos de oficina y estantería	1102	20	1955	100	187,000.00	-119,000.00	68,000.00	0.00	57,920.30	57,920.30	85.18	10,079.70	14.82	
2.1		01	00	0002		2	6	1	3	01	Equipos de tecnología de la información y comunicación	1102	20	1955	100	116,000.00	-116,000.00	0.00	0.00	0.00	0.00	0.00	0.00	0.00	0.00
2.1		01	00	0002		2	6	4			VEHICULOS Y EQUIPO DE TRANSPORTE, TRACCIÓN Y ELEVACIÓN					0.00	379,000.00	379,000.00	379,000.00	0.00	379,000.00	100.00	0.00	0.00	
2.1		01	00	0002		2	6	4	6		Equipo de tracción					0.00	379,000.00	379,000.00	379,000.00	0.00	379,000.00	100.00	0.00	0.00	
2.1		01	00	0002		2	6	4	6	01	Equipo de tracción	1102	20	1955	100	0.00	339,000.00	339,000.00	339,000.00	0.00	339,000.00	100.00	0.00	0.00	
2.1		01	00	0002		2	6	4	6	01	Equipo de tracción	1102	30	9996	102	0.00	40,000.00	40,000.00	40,000.00	0.00	40,000.00	100.00	0.00	0.00	
2.1		01	00	0003							Normas, seguimiento, control y fiscalización de la gestión municipal					420,000.00	0.00	420,000.00	419,685.10	0.00	419,685.10	99.93	314.90	0.07	
2.1		01	00	0003		2	2				CONTRATACIÓN DE SERVICIOS					0.00	420,000.00	420,000.00	419,685.10	0.00	419,685.10	99.93	314.90	0.07	
2.1		01	00	0003		2	2	7			SERVICIOS DE CONSERVACION, REPARACIONES MENORES E INSTALACIONES TEMPORALES					0.00	420,000.00	420,000.00	419,685.10	0.00	419,685.10	99.93	314.90	0.07	
2.1		01	00	0003		2	2	7	1	04	Mantenimiento y reparación de obras de ingeniería civil o infraestructura	1102	20	1955	100	0.00	420,000.00	420,000.00	419,685.10	0.00	419,685.10	99.93	314.90	0.07	
2.1		01	00	0003		2	3				MATERIALES Y SUMINISTROS					420,000.00	-420,000.00	0.00	0.00	0.00	0.00	0.00	0.00	100.00	
2.1		01	00	0003		2	3	7			COMBUSTIBLES, LUBRICANTES, PRODUCTOS QUIMICOS Y CONEXOS					420,000.00	-420,000.00	0.00	0.00	0.00	0.00	0.00	0.00	100.00	
2.1		01	00	0003		2	3	7	1	02	Gasol	1102	20	1955	100	420,000.00	-420,000.00	0.00	0.00	0.00	0.00	0.00	0.00	0.00	
2.1		11									Gestión y ejecución de proyectos municipales					6,376,702.00	3,099,478.20	9,476,180.20	8,802,160.56	668,237.26	9,470,397.82	99.94	5,782.38	0.06	

MINISTERIO DE HACIENDA
DIRECCION GENERAL DE PRESUPUESTO
EJECUCIÓN TRIMESTRAL DE LOS GASTOS Y APLICACIONES FINANCIERAS POR DESTINO DE FONDOS Y ESTRUCTURA PROGRAMATICA
CORRESPONDIENTE AL CUARTO TRIMESTRE DEL AÑO 2025

Código del Capítulo: **7030**

Denominación: **AYUNTAMIENTO MUNICIPAL DECOMENDADOR**

Destino de Fondos	Estructura Programática					SNIP	Clasificador del Gasto					Función	Fuente Financiamiento	Fuente Especifica	Organismo Financiacior	Presupuesto			Devengado				Balance Disponible	% Balance Disponible
	Partidas no Asig. a Prog.	Programa	Proyecto	Actividad/Obra			Tipo	Objeto	Cuenta	Subcuenta	Auxiliar					Denominación del Gasto	Original	Modificaciones	Vigente	Acumulado Anterior	Trimestre	A la Fecha		
1	2	3	4	5	6	7	8	9	10	11	12	13	14	15	16	17	18	19 = 17 +/- 18	20	21	22 = 20 + 21	23 = 22 + 19	24 = 19 - 22	25 = 24 + 19
2.1		11	00	0001							Planificación y desarrollo de planes y proyectos municipales					0.00	400,000.00	400,000.00	195,500.00	204,466.00	399,966.00	99.99	34.00	0.01
2.1		11	00	0001		2	3				MATERIALES Y SUMINISTROS					0.00	400,000.00	400,000.00	195,500.00	204,466.00	399,966.00	99.99	34.00	0.01
2.1		11	00	0001		2	3	5			PRODUCTOS DE CUERO, CAUCHO Y PLÁSTICO					0.00	400,000.00	400,000.00	195,500.00	204,466.00	399,966.00	99.99	34.00	0.01
2.1		11	00	0001		2	3	5	3	01	Llantas y neumáticos	2503	20	1955	100	0.00	400,000.00	400,000.00	195,500.00	204,466.00	399,966.00	99.99	34.00	0.01
2.1		11	00	0002							Coordinación, adquisición y mantenimiento de obras					6,376,702.00	2,699,478.20	9,076,180.20	8,606,660.56	463,771.26	9,070,431.82	99.94	5,748.38	0.06
2.1		11	00	0002		2	2				CONTRATACIÓN DE SERVICIOS					1,652,040.00	3,076,978.20	4,729,018.20	4,264,880.56	460,691.26	4,725,571.82	99.93	3,446.38	0.07
2.1		11	00	0002		2	2	7			SERVICIOS DE CONSERVACION, REPARACIONES MENORES E INSTALACIONES TEMPORALES					1,652,040.00	3,076,978.20	4,729,018.20	4,264,880.56	460,691.26	4,725,571.82	99.93	3,446.38	0.07
2.1		11	00	0002		2	2	7	1		Contratación de mantenimiento y reparaciones menores					1,190,414.00	1,839,478.20	3,029,892.20	2,921,543.35	105,180.72	3,026,724.07	99.90	3,168.13	0.10
2.1		11	00	0002		2	2	7	1	04	Mantenimiento y reparación de obras de ingeniería civil o infraestructura	2503	20	1955	100	0.00	1,107,376.20	1,107,376.20	999,033.97	105,180.72	1,104,214.69	99.71	3,161.51	0.29
2.1		11	00	0002		2	2	7	1	04	Mantenimiento y reparación de obras de ingeniería civil o infraestructura	2503	30	9995	102	0.00	500,000.00	500,000.00	500,000.00	0.00	500,000.00	100.00	0.00	0.00
2.1		11	00	0002		2	2	7	1	04	Mantenimiento y reparación de obras de ingeniería civil o infraestructura	2503	30	9996	102	1,190,414.00	232,100.00	1,422,514.00	1,422,509.38	0.00	1,422,509.38	100.00	4.62	0.00
2.1		11	00	0002		2	2	7	1	04	Mantenimiento y reparación de obras de ingeniería civil o infraestructura	2503	30	9998	121	0.00	2.00	2.00	0.00	0.00	0.00	0.00	2.00	100.00
2.1		11	00	0002		2	2	7	2		Mantenimiento y reparación de maquinarias y equipos					461,626.00	1,237,500.00	1,699,126.00	1,343,337.21	355,510.54	1,698,847.75	99.98	278.25	0.02
2.1		11	00	0002		2	2	7	2	06	Mantenimiento y reparación de equipos de transporte, tracción y elevación	2503	20	1955	100	0.00	1,137,500.00	1,137,500.00	786,694.52	350,804.54	1,137,499.06	100.00	0.94	0.00
2.1		11	00	0002		2	2	7	2	06	Mantenimiento y reparación de equipos de transporte, tracción y elevación	2503	30	9995	102	40,319.00	0.00	40,319.00	40,055.00	0.00	40,055.00	99.35	264.00	0.65

MINISTERIO DE HACIENDA
DIRECCION GENERAL DE PRESUPUESTO
EJECUCIÓN TRIMESTRAL DE LOS GASTOS Y APLICACIONES FINANCIERAS POR DESTINO DE FONDOS Y ESTRUCTURA PROGRAMATICA
CORRESPONDIENTE AL CUARTO TRIMESTRE DEL AÑO 2025

Código del Capítulo: **7030**

Denominación: **AYUNTAMIENTO MUNICIPAL DECOMENDADOR**

Destino de Fondos	Estructura Programática					SNIP	Clasificador del Gasto					Función	Fuente Financiamiento	Fuente Especifica	Organismo Financiado	Presupuesto			Devengado				Balance Disponible	% Balance Disponible
	Partidas no Asig. a Prog.	Programa	Proyecto	Actividad/Obra	Tipo		Objeto	Cuenta	Subcuenta	Auxiliar	Denominación del Gasto					Original	Modificaciones	Vigente	Acumulado Anterior	Trimestre	A la Fecha	% Devengado a la Fecha		
2.1		11	00	0002	2	2	7	2	06	Mantenimiento y reparación de equipos de transporte, tracción y elevación	2503	30	9998	102	421,307.00	0.00	421,307.00	421,294.00	0.00	421,294.00	100.00	13.00	0.00	
2.1		11	00	0002	2	2	7	2	06	Mantenimiento y reparación de equipos de transporte, tracción y elevación	2503	30	9999	102	0.00	100,000.00	100,000.00	95,293.69	4,706.00	99,999.69	100.00	0.31	0.00	
2.1		11	00	0002	2	3				MATERIALES Y SUMINISTROS					4,724,662.00	-530,000.00	4,194,662.00	4,189,280.00	3,080.00	4,192,360.00	99.95	2,302.00	0.05	
2.1		11	00	0002	2	3	5			PRODUCTOS DE CUERO, CAUCHO Y PLÁSTICO					151,287.00	-30,000.00	121,287.00	116,000.00	3,080.00	119,080.00	98.18	2,207.00	1.82	
2.1		11	00	0002	2	3	5	3	01	Llantas y neumáticos	2503	30	9996	102	151,287.00	-30,000.00	121,287.00	116,000.00	3,080.00	119,080.00	98.18	2,207.00	1.82	
2.1		11	00	0002	2	3	7			COMBUSTIBLES, LUBRICANTES, PRODUCTOS QUIMICOS Y CONEXOS					4,573,375.00	-500,000.00	4,073,375.00	4,073,280.00	0.00	4,073,280.00	100.00	95.00	0.00	
2.1		11	00	0002	2	3	7	1		Combustibles y lubricantes					4,573,375.00	-500,000.00	4,073,375.00	4,073,280.00	0.00	4,073,280.00	100.00	95.00	0.00	
2.1		11	00	0002	2	3	7	1	02	Gasoil	2503	20	1955	100	2,537,885.00	0.00	2,537,885.00	2,537,885.00	0.00	2,537,885.00	100.00	0.00	0.00	
2.1		11	00	0002	2	3	7	1	02	Gasoil	2503	30	9995	102	831,290.00	-500,000.00	331,290.00	331,255.00	0.00	331,255.00	99.99	35.00	0.01	
2.1		11	00	0002	2	3	7	1	02	Gasoil	2503	30	9998	102	1,204,200.00	0.00	1,204,200.00	1,204,140.00	0.00	1,204,140.00	100.00	60.00	0.00	
2.1		11	00	0002	2	6				BIENES MUEBLES, INMUEBLES E INTANGIBLES					0.00	152,500.00	152,500.00	152,500.00	0.00	152,500.00	100.00	0.00	0.00	
2.1		11	00	0002	2	6	5			MAQUINARIA, OTROS EQUIPOS Y HERRAMIENTAS					0.00	152,500.00	152,500.00	152,500.00	0.00	152,500.00	100.00	0.00	0.00	
2.1		11	00	0002	2	6	5	1	01	Maquinaria y equipo agropecuario	2503	20	1955	100	0.00	9,500.00	9,500.00	9,500.00	0.00	9,500.00	100.00	0.00	0.00	
2.1		11	00	0002	2	6	5	3	01	Maquinaria y equipo de construcción	2503	20	1955	100	0.00	143,000.00	143,000.00	143,000.00	0.00	143,000.00	100.00	0.00	0.00	
2.1		12								Fortalecimiento y gestión de los servicios públicos municipales					5,027,788.00	4,123,000.00	9,150,788.00	4,563,858.05	4,591,971.19	9,155,829.24	100.06	-5,041.24	-0.06	
2.1		12	00	0001						Servicios de ornato, embellecimiento y conservación de plazas, parques y áreas verdes					1,387,788.00	1,500,000.00	2,887,788.00	1,383,795.00	1,497,815.00	2,881,610.00	99.79	6,178.00	0.21	
2.1		12	00	0001	2	2				CONTRATACIÓN DE SERVICIOS					0.00	712,000.00	712,000.00	710,705.00	814.00	711,519.00	99.93	481.00	0.07	

MINISTERIO DE HACIENDA
DIRECCION GENERAL DE PRESUPUESTO
EJECUCIÓN TRIMESTRAL DE LOS GASTOS Y APLICACIONES FINANCIERAS POR DESTINO DE FONDOS Y ESTRUCTURA PROGRAMATICA
CORRESPONDIENTE AL CUARTO TRIMESTRE DEL AÑO 2025

Código del Capítulo: **7030**

Denominación: **AYUNTAMIENTO MUNICIPAL DECOMENDADOR**

Destino de Fondos	Estructura Programática					SNIP	Classificador del Gasto					Función	Fuente Financiamiento	Fuente Especifica	Organismo Financiador	Presupuesto			Devengado				Balance Disponible	% Balance Disponible
	Partidas no Asig. a Prog.	Programa	Proyecto	Actividad/Obra	Tipo		Objeto	Cuenta	Subcuenta	Auxiliar	Denominación del Gasto					Original	Modificaciones	Vigente	Acumulado Anterior	Trimestre	A la Fecha	% Devengado a la Fecha		
2.1		12	00	0001	2	2	7			SERVICIOS DE CONSERVACION, REPARACIONES MENORES E INSTALACIONES TEMPORALES					0.00	712,000.00	712,000.00	710,705.00	814.00	711,519.00	99.93	481.00	0.07	
2.1		12	00	0001	2	2	7	1	04	Mantenimiento y reparación de obras de ingeniería civil o infraestructura	3299	30	9995	102	0.00	500,000.00	500,000.00	498,705.00	814.00	499,519.00	99.90	481.00	0.10	
2.1		12	00	0001	2	2	7	2	06	Mantenimiento y reparación de equipos de transporte, tracción y elevación	3299	20	1955	100	0.00	212,000.00	212,000.00	212,000.00	0.00	212,000.00	100.00	0.00	0.00	
2.1		12	00	0001	2	3				MATERIALES Y SUMINISTROS					1,387,788.00	788,000.00	2,175,788.00	673,090.00	1,497,001.00	2,170,091.00	99.74	5,697.00	0.26	
2.1		12	00	0001	2	3	5			PRODUCTOS DE CUERO, CAUCHO Y PLÁSTICO					212,000.00	-212,000.00	0.00	0.00	0.00	0.00	0.00	0.00	100.00	
2.1		12	00	0001	2	3	5	3	01	Llantas y neumáticos	3299	20	1955	100	212,000.00	-212,000.00	0.00	0.00	0.00	0.00	0.00	0.00	0.00	0.00
2.1		12	00	0001	2	3	7			COMBUSTIBLES, LUBRICANTES, PRODUCTOS QUIMICOS Y CONEXOS					1,175,788.00	1,000,000.00	2,175,788.00	673,090.00	1,497,001.00	2,170,091.00	99.74	5,697.00	0.26	
2.1		12	00	0001	2	3	7	1		Combustibles y lubricantes					1,175,788.00	1,000,000.00	2,175,788.00	673,090.00	1,497,001.00	2,170,091.00	99.74	5,697.00	0.26	
2.1		12	00	0001	2	3	7	1	02	Gasoil	3299	20	1955	100	0.00	1,500,000.00	1,500,000.00	0.00	1,497,001.00	1,497,001.00	99.80	2,999.00	0.20	
2.1		12	00	0001	2	3	7	1	02	Gasoil	3299	30	9995	102	502,340.00	-500,000.00	2,340.00	0.00	0.00	0.00	0.00	2,340.00	100.00	
2.1		12	00	0001	2	3	7	1	02	Gasoil	3299	30	9996	102	38,204.00	0.00	38,204.00	38,000.00	0.00	38,000.00	99.47	204.00	0.53	
2.1		12	00	0001	2	3	7	1	02	Gasoil	3299	30	9998	102	635,244.00	0.00	635,244.00	635,090.00	0.00	635,090.00	99.98	154.00	0.02	
2.1		12	00	0002						Administración y reparación de unidades motorizadas					3,640,000.00	2,623,000.00	6,263,000.00	3,180,063.05	3,094,156.19	6,274,219.24	100.18	-11,219.24	-0.18	
2.1		12	00	0002	2	1				REMUNERACIONES Y CONTRIBUCIONES					3,640,000.00	447,500.00	4,087,500.00	2,536,437.00	1,549,481.51	4,085,918.51	99.96	1,581.49	0.04	
2.1		12	00	0002	2	1	1			REMUNERACIONES					3,640,000.00	447,500.00	4,087,500.00	2,536,437.00	1,549,481.51	4,085,918.51	99.96	1,581.49	0.04	
2.1		12	00	0002	2	1	1	2		Remuneraciones al personal con carácter transitorio					3,360,000.00	286,500.00	3,646,500.00	2,530,437.00	1,115,600.00	3,646,037.00	99.99	463.00	0.01	
2.1		12	00	0002	2	1	1	2	06	Jornales	1102	10	100	100	0.00	733,000.00	733,000.00	0.00	732,600.00	732,600.00	99.95	400.00	0.05	

MINISTERIO DE HACIENDA
DIRECCION GENERAL DE PRESUPUESTO
EJECUCIÓN TRIMESTRAL DE LOS GASTOS Y APLICACIONES FINANCIERAS POR DESTINO DE FONDOS Y ESTRUCTURA PROGRAMATICA
CORRESPONDIENTE AL CUARTO TRIMESTRE DEL AÑO 2025

Código del Capítulo: **7030**

Denominación: **AYUNTAMIENTO MUNICIPAL DECOMENDADOR**

Destino de Fondos	Estructura Programática					SNIP	Clasificador del Gasto					Denominación del Gasto	Función	Fuente Financiamiento	Fuente Especifica	Organismo Financiador	Presupuesto			Devengado				Balance Disponible	% Balance Disponible	
	Partidas no Asig. a Prog.	Programa	Proyecto	Actividad/Obra	Tipo		Objeto	Cuenta	Subcuenta	Auxiliar	Original						Modificaciones	Vigente	Acumulado Anterior	Trimestre	A la Fecha	% Devengado a la Fecha	24 = 19 - 22			25 = 24 + 18
2.1	12	00	0002		2	1	1	2	06	Jornales	1102	20	1955	100	3,360,000.00	-446,500.00	2,913,500.00	2,530,437.00	383,000.00	2,913,437.00	100.00	63.00	0.00			
2.1	12	00	0002		2	1	1	4		Sueldo anual no.13					280,000.00	161,000.00	441,000.00	6,000.00	433,881.51	439,881.51	99.75	1,118.49	0.25			
2.1	12	00	0002		2	1	1	4	01	Sueldo Anual No. 13	1102	10	100	100	0.00	200,000.00	200,000.00	0.00	199,186.30	199,186.30	99.59	813.70	0.41			
2.1	12	00	0002		2	1	1	4	01	Sueldo Anual No. 13	1102	20	1955	100	280,000.00	-39,000.00	241,000.00	6,000.00	234,695.21	240,695.21	99.87	304.79	0.13			
2.1	12	00	0002		2	2				CONTRATACIÓN DE SERVICIOS					0.00	1,775,500.00	1,775,500.00	643,626.05	1,144,674.68	1,788,300.73	100.72	-12,800.73	-0.72			
2.1	12	00	0002		2	2	7			SERVICIOS DE CONSERVACION, REPARACIONES MENORES E INSTALACIONES TEMPORALES					0.00	1,775,500.00	1,775,500.00	643,626.05	1,144,674.68	1,788,300.73	100.72	-12,800.73	-0.72			
2.1	12	00	0002		2	2	7	1	04	Mantenimiento y reparación de obras de ingeniería civil o infraestructura	1102	10	100	100	0.00	1,076,000.00	1,076,000.00	0.00	1,075,960.00	1,075,960.00	100.00	40.00	0.00			
2.1	12	00	0002		2	2	7	2	06	Mantenimiento y reparación de equipos de transporte, tracción y elevación	1102	20	1955	100	0.00	699,500.00	699,500.00	643,626.05	68,714.68	712,340.73	101.84	-12,840.73	-1.84			
2.1	12	00	0002		2	3				MATERIALES Y SUMINISTROS					0.00	400,000.00	400,000.00	0.00	400,000.00	400,000.00	100.00	0.00	0.00			
2.1	12	00	0002		2	3	7			COMBUSTIBLES, LUBRICANTES, PRODUCTOS QUIMICOS Y CONEXOS					0.00	400,000.00	400,000.00	0.00	400,000.00	400,000.00	100.00	0.00	0.00			
2.1	12	00	0002		2	3	7	1	02	Gasoil	1102	10	100	100	0.00	400,000.00	400,000.00	0.00	400,000.00	400,000.00	100.00	0.00	0.00			
2.1	96									Deuda Pública y otras operaciones financieras					0.00	575,452.08	575,452.08	398,746.59	176,705.49	575,452.08	100.00	0.00	0.00			
2.1	96		0002		2	2				CONTRATACIÓN DE SERVICIOS					0.00	575,452.08	575,452.08	398,746.59	176,705.49	575,452.08	100.00	0.00	0.00			
2.1	96		0002		2	2	8			OTROS SERVICIOS NO INCLUIDOS EN CONCEPTOS ANTERIORES					0.00	575,452.08	575,452.08	398,746.59	176,705.49	575,452.08	100.00	0.00	0.00			
2.1	96		0002		2	2	8	9	01	Intereses devengados internos por instituciones financieras	5101	20	1955	100	0.00	575,452.08	575,452.08	398,746.59	176,705.49	575,452.08	100.00	0.00	0.00			
2.1	98									Administración de contribuciones especiales					12,000.00	0.00	12,000.00	0.00	0.00	0.00	0.00	12,000.00	100.00			
2.1	98				2	4				TRANSFERENCIAS CORRIENTES					12,000.00	0.00	12,000.00	0.00	0.00	0.00	0.00	12,000.00	100.00			

MINISTERIO DE HACIENDA
DIRECCION GENERAL DE PRESUPUESTO
EJECUCIÓN TRIMESTRAL DE LOS GASTOS Y APLICACIONES FINANCIERAS POR DESTINO DE FONDOS Y ESTRUCTURA PROGRAMATICA
CORRESPONDIENTE AL CUARTO TRIMESTRE DEL AÑO 2025

Denominación: **AYUNTAMIENTO MUNICIPAL DECOMENDADOR**

Código del Capítulo: **7030**

Destino de Fondos	Estructura Programática					SNIP	Clasificador del Gasto					Presupuesto			Devengado				Balance Disponible	% Balance Disponible				
	Partidas no Asig. a Prog.	Programa	Proyecto	Actividad/Obra	Tipo		Objeto	Cuenta	Subcuenta	Auxiliar	Denominación del Gasto	Función	Fuente Financiamiento	Fuente Especifica	Organismo Financiador	Original	Modificaciones	Vigente			Acumulado Anterior	Trimestre	A la Fecha	% Devengado a la Fecha
1	2	3	4	5	6	7	8	9	10	11	12	13	14	15	16	17	18	19 = 17 +/- 18	20	21	22 = 20 + 21	23 = 22 + 19	24 = 19 - 22	25 = 24 ÷ 19
2.1	98					2	4	1			TRANSFERENCIAS CORRIENTES AL SECTOR PRIVADO					12,000.00	0.00	12,000.00	0.00	0.00	0.00	0.00	12,000.00	100.00
2.1	98					2	4	1	6	01	Transferencias corrientes programadas a asociaciones sin fines de lucro	4409	30	9996	102	12,000.00	0.00	12,000.00	0.00	0.00	0.00	0.00	12,000.00	100.00

MINISTERIO DE HACIENDA
DIRECCION GENERAL DE PRESUPUESTO
EJECUCIÓN TRIMESTRAL DE LOS GASTOS Y APLICACIONES FINANCIERAS POR DESTINO DE FONDOS Y ESTRUCTURA PROGRAMATICA
CORRESPONDIENTE AL CUARTO TRIMESTRE DEL AÑO 2025

Código del Capítulo: 7030

Denominación: AYUNTAMIENTO MUNICIPAL DECOMENDADOR

Destino de Fondos	Estructura Programática					SNIP	Clasificador del Gasto					Función	Fuente Financiamiento	Fuente Especifica	Organismo Financiador	Presupuesto			Devengado				Balance Disponible	% Balance Disponible		
	Partidas no Asig. a Prog.	Programa	Proyecto	Actividad/Obra	Tipo		Objeto	Cuenta	Subcuenta	Auxiliar	Denominación del Gasto					Original	Modificaciones	Vigente	Acumulado Anterior	Trimestre	A la Fecha	% Devengado a la Fecha				
																									20	21
2.2		11	01	0054	2	7				OBRAS				1,140,000.00	-1,140,000.00	0.00	0.00	0.00	0.00	0.00	0.00	0.00	0.00	100.00		
2.2		11	01	0054	2	7	2			INFRAESTRUCTURA				1,140,000.00	-1,140,000.00	0.00	0.00	0.00	0.00	0.00	0.00	0.00	0.00	100.00		
2.2		11	01	0054	2	7	2	4	01	Infraestructura terrestre y obras anexas	2601	20	1955	100	1,140,000.00	-1,140,000.00	0.00	0.00	0.00	0.00	0.00	0.00	0.00	0.00		
2.2		11	01	0055						Pavimentación de Callejones Barrio Aduana				200,000.00	-52,850.00	147,150.00	30,000.00	117,150.00	147,150.00	100.00	0.00	0.00	0.00			
2.2		11	01	0055	2	7				OBRAS				200,000.00	-52,850.00	147,150.00	30,000.00	117,150.00	147,150.00	100.00	0.00	0.00	0.00			
2.2		11	01	0055	2	7	2			INFRAESTRUCTURA				200,000.00	-52,850.00	147,150.00	30,000.00	117,150.00	147,150.00	100.00	0.00	0.00	0.00			
2.2		11	01	0055	2	7	2	4	01	Infraestructura terrestre y obras anexas	2601	20	1955	100	200,000.00	-52,850.00	147,150.00	30,000.00	117,150.00	147,150.00	100.00	0.00	0.00	0.00		
2.2		11	01	0056						Construcción de aceras y contenes frente a la Funeraria Municipal				500,000.00	-23,093.50	476,906.50	445,010.00	0.00	445,010.00	93.31	31,896.50	6.69	31,896.50	6.69		
2.2		11	01	0056	2	7				OBRAS				500,000.00	-23,093.50	476,906.50	445,010.00	0.00	445,010.00	93.31	31,896.50	6.69	31,896.50	6.69		
2.2		11	01	0056	2	7	2			INFRAESTRUCTURA				500,000.00	-23,093.50	476,906.50	445,010.00	0.00	445,010.00	93.31	31,896.50	6.69	31,896.50	6.69		
2.2		11	01	0056	2	7	2	4		Infraestructura terrestre y obras anexas				500,000.00	-23,093.50	476,906.50	445,010.00	0.00	445,010.00	93.31	31,896.50	6.69	31,896.50	6.69		
2.2		11	01	0056	2	7	2	4	01	Infraestructura terrestre y obras anexas	2601	20	1955	100	500,000.00	-102,500.00	397,500.00	397,500.00	0.00	397,500.00	100.00	0.00	0.00	0.00		
2.2		11	01	0056	2	7	2	4	01	Infraestructura terrestre y obras anexas	2601	40	9992	121	0.00	79,406.50	79,406.50	47,510.00	0.00	47,510.00	59.83	31,896.50	40.17	31,896.50	40.17	
2.2		11	01	0057						Construcción de aceras y contenes Centro de la Ciudad				0.00	4,858,947.52	4,858,947.52	0.00	0.00	0.00	0.00	0.00	4,858,947.52	100.00	4,858,947.52	100.00	
2.2		11	01	0057	2	7				OBRAS				0.00	4,858,947.52	4,858,947.52	0.00	0.00	0.00	0.00	0.00	4,858,947.52	100.00	4,858,947.52	100.00	
2.2		11	01	0057	2	7	2			INFRAESTRUCTURA				0.00	4,858,947.52	4,858,947.52	0.00	0.00	0.00	0.00	0.00	4,858,947.52	100.00	4,858,947.52	100.00	
2.2		11	01	0057	2	7	2	4	01	Infraestructura terrestre y obras anexas	2601	10	100	100	0.00	4,858,947.52	4,858,947.52	0.00	0.00	0.00	0.00	0.00	4,858,947.52	100.00	4,858,947.52	100.00
2.2		11	02							Reparación y acondicionamiento de vías de comunicación				150,000.00	0.00	150,000.00	150,000.00	0.00	150,000.00	100.00	0.00	0.00	0.00	0.00	0.00	

MINISTERIO DE HACIENDA
DIRECCION GENERAL DE PRESUPUESTO
EJECUCIÓN TRIMESTRAL DE LOS GASTOS Y APLICACIONES FINANCIERAS POR DESTINO DE FONDOS Y ESTRUCTURA PROGRAMATICA
CORRESPONDIENTE AL CUARTO TRIMESTRE DEL AÑO 2025

Código del Capítulo: **7030**

Denominación: **AYUNTAMIENTO MUNICIPAL DECOMENDADOR**

Destino de Fondos	Estructura Programática					SNIP	Clasificador del Gasto					Denominación del Gasto	Función	Fuente Financiamiento	Fuente Especifica	Organismo Financiador	Presupuesto			Devengado				Balance Disponible	% Balance Disponible
	Partidas no Asig. a Prog.	Programa	Proyecto	Actividad/Obra	Tipo		Objeto	Cuenta	Subcuenta	Auxiliar	Original						Modificaciones	Vigente	Acumulado Anterior	Trimestre	A la Fecha	% Devengado a la Fecha			
																							20		
2.2		11	02	0051							Reparación de Calles Peatonales Barrio Benjamn Ogando						150,000.00	0.00	150,000.00	150,000.00	0.00	150,000.00	100.00	0.00	0.00
2.2		11	02	0051		2	7				OBRAS						150,000.00	0.00	150,000.00	150,000.00	0.00	150,000.00	100.00	0.00	0.00
2.2		11	02	0051		2	7	2			INFRAESTRUCTURA						150,000.00	0.00	150,000.00	150,000.00	0.00	150,000.00	100.00	0.00	0.00
2.2		11	02	0051		2	7	2	4	01	Infraestructura terrestre y obras anexas	2601	20	1955	100		150,000.00	0.00	150,000.00	150,000.00	0.00	150,000.00	100.00	0.00	0.00
2.2		12									Fortalecimiento y gestión de los servicios públicos municipales						4,500,000.00	14,640,982.29	19,140,982.29	6,105,662.36	1,093,113.69	7,198,776.05	37.61	11,942,206.24	62.39
2.2		12	01								Construcción e instalación de infraestructuras urbanísticas y ornamentales						1,500,000.00	-1,500,000.00	0.00	0.00	0.00	0.00	0.00	0.00	100.00
2.2		12	01	0051							Construcción Parador Fotografico (Terminacion)						1,500,000.00	-1,500,000.00	0.00	0.00	0.00	0.00	0.00	0.00	100.00
2.2		12	01	0051		2	7				OBRAS						1,500,000.00	-1,500,000.00	0.00	0.00	0.00	0.00	0.00	0.00	100.00
2.2		12	01	0051		2	7	2			INFRAESTRUCTURA						1,500,000.00	-1,500,000.00	0.00	0.00	0.00	0.00	0.00	0.00	100.00
2.2		12	01	0051		2	7	2	7	01	Obras urbanísticas	4101	20	1955	100		1,500,000.00	-1,500,000.00	0.00	0.00	0.00	0.00	0.00	0.00	0.00
2.2		12	03								Construcción de instalaciones recreativas						3,000,000.00	16,140,982.29	19,140,982.29	6,105,662.36	1,093,113.69	7,198,776.05	37.61	11,942,206.24	62.39
2.2		12	03	0051							Construcción de boulevard Barrio Villa Progreso						3,000,000.00	4,758,187.74	7,758,187.74	6,105,662.36	1,093,113.69	7,198,776.05	92.79	559,411.69	7.21
2.2		12	03	0051		2	7				OBRAS						3,000,000.00	4,758,187.74	7,758,187.74	6,105,662.36	1,093,113.69	7,198,776.05	92.79	559,411.69	7.21
2.2		12	03	0051		2	7	2			INFRAESTRUCTURA						3,000,000.00	4,758,187.74	7,758,187.74	6,105,662.36	1,093,113.69	7,198,776.05	92.79	559,411.69	7.21
2.2		12	03	0051		2	7	2	7		Obras urbanísticas						3,000,000.00	4,758,187.74	7,758,187.74	6,105,662.36	1,093,113.69	7,198,776.05	92.79	559,411.69	7.21
2.2		12	03	0051		2	7	2	7	01	Obras urbanísticas	4302	20	1955	100		3,000,000.00	-2,096,812.26	903,187.74	70,000.00	296,229.81	366,229.81	40.55	536,957.93	59.45
2.2		12	03	0051		2	7	2	7	01	Obras urbanísticas	4302	50	2006	099		0.00	6,855,000.00	6,855,000.00	6,035,662.36	796,883.88	6,832,546.24	99.67	22,453.76	0.33

MINISTERIO DE HACIENDA
DIRECCION GENERAL DE PRESUPUESTO
EJECUCIÓN TRIMESTRAL DE LOS GASTOS Y APLICACIONES FINANCIERAS POR DESTINO DE FONDOS Y ESTRUCTURA PROGRAMATICA
CORRESPONDIENTE AL CUARTO TRIMESTRE DEL AÑO 2025

Código del Capítulo: **7030**

Denominación: **AYUNTAMIENTO MUNICIPAL DECOMENDADOR**

Destino de Fondos	Estructura Programática					SNIP	Clasificador del Gasto					Función	Fuente Financiamiento	Fuente Especifica	Organismo Financador	Presupuesto			Devengado				Balance Disponible	% Balance Disponible
	Partidas no Asig. a Prog.	Programa	Proyecto	Actividad/Obra	Tipo		Objeto	Cuenta	Subcuenta	Auxiliar	Denominación del Gasto					Original	Modificaciones	Vigente	Acumulado Anterior	Trimestre	A la Fecha	% Devengado a la Fecha		
1	2	3	4	5	6	7	8	9	10	11	12	13	14	15	16	17	18	19 = 17 +/- 18	20	21	22 = 20 + 21	23 = 22 ÷ 19	24 = 19 - 22	25 = 24 ÷ 19
2.2		12	03	0054							Construcción de parque recreativo Macasias					0.00	4,000,000.00	4,000,000.00	0.00	0.00	0.00	0.00	4,000,000.00	100.00
2.2		12	03	0054		2	7				OBRAS					0.00	4,000,000.00	4,000,000.00	0.00	0.00	0.00	0.00	4,000,000.00	100.00
2.2		12	03	0054		2	7	2			INFRAESTRUCTURA					0.00	4,000,000.00	4,000,000.00	0.00	0.00	0.00	0.00	4,000,000.00	100.00
2.2		12	03	0054		2	7	2	7	01	Obras urbanísticas	4302	40	9992	103	0.00	4,000,000.00	4,000,000.00	0.00	0.00	0.00	0.00	4,000,000.00	100.00
2.2		12	03	0055							Reconstrucción del parque Central de Comendador					0.00	7,382,794.55	7,382,794.55	0.00	0.00	0.00	0.00	7,382,794.55	100.00
2.2		12	03	0055		2	7				OBRAS					0.00	7,382,794.55	7,382,794.55	0.00	0.00	0.00	0.00	7,382,794.55	100.00
2.2		12	03	0055		2	7	2			INFRAESTRUCTURA					0.00	7,382,794.55	7,382,794.55	0.00	0.00	0.00	0.00	7,382,794.55	100.00
2.2		12	03	0055		2	7	2	7	01	Obras urbanísticas	4302	10	100	100	0.00	7,382,794.55	7,382,794.55	0.00	0.00	0.00	0.00	7,382,794.55	100.00
2.2		14									Gestión y administración de servicios funerarios					0.00	1,100,000.00	1,100,000.00	1,100,000.00	0.00	1,100,000.00	100.00	0.00	0.00
2.2		14	03								Construcción de Infraestructuras Fúnebres Religiosas					0.00	1,100,000.00	1,100,000.00	1,100,000.00	0.00	1,100,000.00	100.00	0.00	0.00
2.2		14	03	0051							Construcción terraza techada Funeraria Municipal					0.00	1,100,000.00	1,100,000.00	1,100,000.00	0.00	1,100,000.00	100.00	0.00	0.00
2.2		14	03	0051		2	7				OBRAS					0.00	1,100,000.00	1,100,000.00	1,100,000.00	0.00	1,100,000.00	100.00	0.00	0.00
2.2		14	03	0051		2	7	1			OBRAS EN EDIFICACIONES					0.00	1,100,000.00	1,100,000.00	1,100,000.00	0.00	1,100,000.00	100.00	0.00	0.00
2.2		14	03	0051		2	7	1	2	01	Obras para edificación no residencial	4305	30	9996	102	0.00	1,100,000.00	1,100,000.00	1,100,000.00	0.00	1,100,000.00	100.00	0.00	0.00
2.2		15									Desarrollo social y participación comunitaria					700,000.00	-394,000.00	306,000.00	306,000.00	0.00	306,000.00	100.00	0.00	0.00
2.2		15	04								Reparación infraestructuras culturales y educativas					700,000.00	-394,000.00	306,000.00	306,000.00	0.00	306,000.00	100.00	0.00	0.00

MINISTERIO DE HACIENDA
DIRECCION GENERAL DE PRESUPUESTO
EJECUCIÓN TRIMESTRAL DE LOS GASTOS Y APLICACIONES FINANCIERAS POR DESTINO DE FONDOS Y ESTRUCTURA PROGRAMATICA
CORRESPONDIENTE AL CUARTO TRIMESTRE DEL AÑO 2025

Código del Capítulo: 7030

Denominación: AYUNTAMIENTO MUNICIPAL DECOMENDADOR

Destino de Fondos	Estructura Programática					SNIP	Clasificador del Gasto					Denominación del Gasto	Función	Fuente Financiamiento	Fuente Especifica	Organismo Financiador	Presupuesto			Devengado				Balance Disponible	% Balance Disponible
	Paridas no Asig. a Prog	Programa	Proyecto	Actividad/Obra	Tipo		Objeto	Cuenta	Subcuenta	Auxiliar	Original						Modificaciones	Vigente	Acumulado Anterior	Trimestre	A la Fecha	% Devengado a la Fecha			
																							20		
1	2	3	4	5	6	7	8	9	10	11	12	13	14	15	16	17	18	19 = 17 +/- 18	20	21	22 = 20 + 21	23 = 22 ÷ 19	24 = 19 - 22	25 = 24 ÷ 19	
2.2		15	04	0051							Reparación de centro comunal Barrio La Gallera					400,000.00	-394,000.00	6,000.00	6,000.00	0.00	6,000.00	100.00	0.00	0.00	
2.2		15	04	0051		2	7				OBRAS					400,000.00	-394,000.00	6,000.00	6,000.00	0.00	6,000.00	100.00	0.00	0.00	
2.2		15	04	0051		2	7	1			OBRAS EN EDIFICACIONES					400,000.00	-394,000.00	6,000.00	6,000.00	0.00	6,000.00	100.00	0.00	0.00	
2.2		15	04	0051		2	7	1	2	01	Obras para edificación no residencial	4303	20	1955	100	400,000.00	-394,000.00	6,000.00	6,000.00	0.00	6,000.00	100.00	0.00	0.00	
2.2		15	04	0052							Reparación Local Junta de Vecino Barrio Galindo					150,000.00	0.00	150,000.00	150,000.00	0.00	150,000.00	100.00	0.00	0.00	
2.2		15	04	0052		2	7				OBRAS					150,000.00	0.00	150,000.00	150,000.00	0.00	150,000.00	100.00	0.00	0.00	
2.2		15	04	0052		2	7	1			OBRAS EN EDIFICACIONES					150,000.00	0.00	150,000.00	150,000.00	0.00	150,000.00	100.00	0.00	0.00	
2.2		15	04	0052		2	7	1	2	01	Obras para edificación no residencial	4303	20	1955	100	150,000.00	0.00	150,000.00	150,000.00	0.00	150,000.00	100.00	0.00	0.00	
2.2		15	04	0053							Reparación Local Junta de Vecino Delicia Abajo					150,000.00	0.00	150,000.00	150,000.00	0.00	150,000.00	100.00	0.00	0.00	
2.2		15	04	0053		2	7				OBRAS					150,000.00	0.00	150,000.00	150,000.00	0.00	150,000.00	100.00	0.00	0.00	
2.2		15	04	0053		2	7	1			OBRAS EN EDIFICACIONES					150,000.00	0.00	150,000.00	150,000.00	0.00	150,000.00	100.00	0.00	0.00	
2.2		15	04	0053		2	7	1	2	01	Obras para edificación no residencial	4303	20	1955	100	150,000.00	0.00	150,000.00	150,000.00	0.00	150,000.00	100.00	0.00	0.00	
2.2		17									Regulación, gestión y administración de los espacios públicos y del medio ambiente					1,250,000.00	-1,250,000.00	0.00	0.00	0.00	0.00	0.00	0.00	0.00	100.00
2.2		17	03								Construcción de infraestructuras sanitarias, de alcantarillado y medio ambiente					1,250,000.00	-1,250,000.00	0.00	0.00	0.00	0.00	0.00	0.00	0.00	100.00
2.2		17	03	0051							Canalización de Cañada Barrio Lavador Norte					1,250,000.00	-1,250,000.00	0.00	0.00	0.00	0.00	0.00	0.00	0.00	100.00
2.2		17	03	0051		2	7				OBRAS					1,250,000.00	-1,250,000.00	0.00	0.00	0.00	0.00	0.00	0.00	0.00	100.00

MINISTERIO DE HACIENDA
DIRECCION GENERAL DE PRESUPUESTO
EJECUCIÓN TRIMESTRAL DE LOS GASTOS Y APLICACIONES FINANCIERAS POR DESTINO DE FONDOS Y ESTRUCTURA PROGRAMATICA
CORRESPONDIENTE AL CUARTO TRIMESTRE DEL AÑO 2025

Código del Capítulo: 7030

Denominación: AYUNTAMIENTO MUNICIPAL DECOMENDADOR

Destino de Fondos	Estructura Programática					SNIP	Clasificador del Gasto					Función	Fuente Financiamiento	Fuente Especifica	Organismo Financiador	Presupuesto			Devengado				Balance Disponible	% Balance Disponible
	Partidas no Asig. a Prog.	Programa	Proyecto	Actividad/Obra			Tipo	Objeto	Cuenta	Subcuenta	Auxiliar					Denominación del Gasto	Original	Modificaciones	Vigente	Acumulado Anterior	Trimestre	A la Fecha		
1	2	3	4	5	6	7	8	9	10	11	12	13	14	15	16	17	18	19 = 17 +/- 18	20	21	22 = 20 + 21	23 = 22 ÷ 19	24 = 19 - 22	25 = 24 ÷ 19
2.2		17	03	0051		2	7	2			INFRAESTRUCTURA					1,250,000.00	-1,250,000.00	0.00	0.00	0.00	0.00	0.00	0.00	100.00
2.2		17	03	0051		2	7	2	1	01	Obras hidráulicas y sanitarias	3103	20	1955	100	1,250,000.00	-1,250,000.00	0.00	0.00	0.00	0.00	0.00	0.00	0.00

MINISTERIO DE HACIENDA
DIRECCION GENERAL DE PRESUPUESTO
EJECUCIÓN TRIMESTRAL DE LOS GASTOS Y APLICACIONES FINANCIERAS POR DESTINO DE FONDOS Y ESTRUCTURA PROGRAMATICA
CORRESPONDIENTE AL CUARTO TRIMESTRE DEL AÑO 2025

Código del Capítulo: 7030

Denominación: AYUNTAMIENTO MUNICIPAL DECOMENDADOR


Destino de Fondos	Estructura Programática					SNIP	Clasificador del Gasto					Función	Fuente Financiamiento	Fuente Especifica	Organismo Financiador	Presupuesto			Devengado				Balance Disponible	% Balance Disponible
	Partidas no Asig. a Prog.	Programa	Proyecto	Actividad/Obra			Tipo	Objeto	Cuenta	Subcuenta	Auxiliar					Denominación del Gasto	Original	Modificaciones	Vigente	Acumulado Anterior	Trimestre	A la Fecha		
1	2	3	4	5	6	7	8	9	10	11	12	13	14	15	16	17	18	19 = 17 +/- 18	20	21	22 = 20 + 21	23 = 22 + 19	24 = 19 - 22	25 = 24 + 19
3											FINANCIAMIENTO					0.00	1,521,360.18	1,521,360.18	999,128.25	522,231.93	1,521,360.18	100.00	0.00	0.00
3.1.4											Para Gastos en Inversion					0.00	1,521,360.18	1,521,360.18	999,128.25	522,231.93	1,521,360.18	100.00	0.00	0.00

MINISTERIO DE HACIENDA
DIRECCION GENERAL DE PRESUPUESTO
EJECUCIÓN TRIMESTRAL DE LOS GASTOS Y APLICACIONES FINANCIERAS POR DESTINO DE FONDOS Y ESTRUCTURA PROGRAMATICA
CORRESPONDIENTE AL CUARTO TRIMESTRE DEL AÑO 2025

Código del Capítulo: **7030**

Denominación: **AYUNTAMIENTO MUNICIPAL DECOMENDADOR**

Destino de Fondos	Estructura Programática					SNIP	Clasificador del Gasto					Denominación del Gasto	Función	Fuente Financiamiento	Fuente Especifica	Organismo Financiador	Presupuesto			Devengado				Balance Disponible	% Balance Disponible
	Partidas no Asig. a Prog.	Programa	Proyecto	Actividad/Obra			Tipo	Objeto	Cuenta	Subcuenta	Auxiliar						Original	Modificaciones	Vigente	Acumulado Anterior	Trimestre	A la Fecha	% Devengado a la Fecha		
1	2	3	4	5	6	7	8	9	10	11	12	13	14	15	16	17	18	19 = 17 +/- 18	20	21	22 = 20 + 21	23 = 22 + 19	24 = 19 - 22	25 = 24 + 19	
3.1.4						4					CLASIFICADOR DE APLICACIONES FINANCIERAS					0.00	1,521,360.18	1,521,360.18	999,128.25	522,231.93	1,521,360.18	100.00	0.00	0.00	
3.1.4	96										Deuda Pública y otras operaciones financieras					0.00	1,521,360.18	1,521,360.18	999,128.25	522,231.93	1,521,360.18	100.00	0.00	0.00	
3.1.4	96			0001		4	2				DISMINUCION DE PASIVOS					0.00	1,521,360.18	1,521,360.18	999,128.25	522,231.93	1,521,360.18	100.00	0.00	0.00	
3.1.4	96			0001		4	2	1			Disminucion de pasivos corrientes					0.00	1,521,360.18	1,521,360.18	999,128.25	522,231.93	1,521,360.18	100.00	0.00	0.00	
3.1.4	96			0001		4	2	1	3	01	Disminución de préstamos internos de corto plazo	0	20	1955	100	0.00	1,521,360.18	1,521,360.18	999,128.25	522,231.93	1,521,360.18	100.00	0.00	0.00	
TOTAL RD\$																53,944,829.00	31,122,377.86	85,067,206.86	50,343,190.95	16,512,941.19	66,856,132.14	78.59	18,211,074.72	21.41	


Celenia Ramirez Jimenez M.A.
Preparado por


Steysi Adames Bautista M.A.
Revisado por


Licdo. Liriano Morillo Valdez
Aprobado por



**MINISTERIO DE HACIENDA
DIRECCION GENERAL DE PRESUPUESTO
EJECUCION FINANCIERA TRIMESTRAL DE LOS PROYECTOS Y OBRAS
CORRESPONDIENTE AL CUARTO TRIMESTRE DEL AÑO 2025**

Código del Capítulo: 7030

Denominación: AYUNTAMIENTO MUNICIPAL DECOMENDADOR

Proyecto	Obra	Código SNIP	Geográfico	Denominación	Participativo	Modalidad de Contrato	Costo Total de la Obra	Ejecutado (devengado) años anteriores	Pagado años Anteriores	Pendiente por Pagar	Presupuesto del Año			Ejecución Financiera Trimestral			Pagado en trimestres por deudas de años anteriores	Total General Pagado	Monto Pendiente de Pago	
											Original	Modificaciones	Vigente	Pagado Trimestres Anteriores	Pagado en el Trimestre	Pagado Acumulado a la Fecha				
1	2	3	4	5	6	7	8	9	10	11=9-10	12	13	14=12 +/- 13	15	16	17=15+16	18	19=10+17+18	20=8 +/- 13 -19	
Programa: 11 - Gestión y ejecución de proyectos municipales																				
01				Construcción de vías de comunicación y anexos			2,540,000.00	0.00	0.00	0.00	2,540,000.00	3,466,977.82	6,006,977.82	742,121.56	279,712.24	1,021,833.80	0.00	1,021,833.80	4,985,144.02	
01	0051			Construcción Reductores de velocidad vial (Policia Acostado) Barrio Villa Progreso		2	200,000.00	0.00	0.00	0.00	200,000.00	-132,375.11	67,624.89	21,624.89	46,000.00	67,624.89	0.00	67,624.89	0.00	
01	0052			Construcción de aceras y contenes Barrio Cerro del Chivo	X	2	300,000.00	0.00	0.00	0.00	300,000.00	-43,651.09	256,348.91	245,486.67	10,862.24	256,348.91	0.00	256,348.91	0.00	
01	0053			Pavimentación de Callejones Barrio La virgen	X	2	200,000.00	0.00	0.00	0.00	200,000.00	0.00	200,000.00	0.00	105,700.00	105,700.00	0.00	105,700.00	94,300.00	
01	0054			Construcción de aceras y contenes Barrio Militar Parte Atrás	X	2	1,140,000.00	0.00	0.00	0.00	1,140,000.00	-1,140,000.00	0.00	0.00	0.00	0.00	0.00	0.00	0.00	
01	0055			Pavimentación de Callejones Barrio Aduana	X	1	200,000.00	0.00	0.00	0.00	200,000.00	-52,850.00	147,150.00	30,000.00	117,150.00	147,150.00	0.00	147,150.00	0.00	
01	0056			Construcción de aceras y contenes frente a la Funeraria Municipal		2	500,000.00	0.00	0.00	0.00	500,000.00	-23,093.50	476,906.50	445,010.00	0.00	445,010.00	0.00	445,010.00	31,896.50	
01	0057			Construcción de aceras y contenes Centro de la Ciudad			0.00	0.00	0.00	0.00	0.00	4,858,947.52	4,858,947.52	0.00	0.00	0.00	0.00	0.00	4,858,947.52	
02				Reparación y acondicionamiento de vías de comunicación			150,000.00	0.00	0.00	0.00	150,000.00	0.00	150,000.00	147,329.24	2,670.76	150,000.00	0.00	150,000.00	0.00	
02	0051			Reparación de Calles Peatonales Barrio Benjamn Ogando	X	2	150,000.00	0.00	0.00	0.00	150,000.00	0.00	150,000.00	147,329.24	2,670.76	150,000.00	0.00	150,000.00	0.00	
Total Programa - 11							2,690,000.00	0.00	0.00	0.00	2,690,000.00	3,466,977.82	6,156,977.82	889,450.80	282,383.00	1,171,833.80	0.00	1,171,833.80	4,985,144.02	
Programa: 12 - Fortalecimiento y gestión de los servicios públicos municipales																				
Producto: 3 - Ciudadanos con servicios de embellecimiento y conservación de parques, jardines y áreas verdes.																				
01				Construcción e instalación de infraestructuras urbanísticas y ornamentales			4,000,000.00	0.00	0.00	0.00	1,500,000.00	-1,500,000.00	0.00	0.00	0.00	0.00	0.00	0.00	0.00	2,500,000.00
01	0051			Construcción Parador Fotografico (Terminacion)		2	4,000,000.00	0.00	0.00	0.00	1,500,000.00	-1,500,000.00	0.00	0.00	0.00	0.00	0.00	0.00	0.00	2,500,000.00
03				Construcción de instalaciones recreativas			3,000,000.00	0.00	0.00	0.00	3,000,000.00	16,140,982.29	19,140,982.29	5,805,913.78	1,392,862.27	7,198,776.05	0.00	7,198,776.05	11,942,206.24	

MINISTERIO DE HACIENDA
DIRECCION GENERAL DE PRESUPUESTO
EJECUCION FINANCIERA TRIMESTRAL DE LOS PROYECTOS Y OBRAS
CORRESPONDIENTE AL CUARTO TRIMESTRE DEL AÑO 2025

Código del Capítulo: **7030**

Denominación: **AYUNTAMIENTO MUNICIPAL DECOMENDADOR**

Proyecto	Obra	Código SNIP	Geográfico	Denominación	Participativo	Modalidad de Contrato	Costo Total de la Obra	Ejecutado (devengado) años anteriores	Pagado años Anteriores	Pendiente por Pagar	Presupuesto del Año			Ejecución Financiera Trimestral			Pagado en trimestres por deudas de años anteriores	Total General Pagado	Monto Pendiente de Pago
											Original	Modificaciones	Vigente	Pagado Trimestres Anteriores	Pagado en el Trimestre	Pagado Acumulado a la Fecha			
1	2	3	4	5	6	7	8	9	10	11=9-10	12	13	14=12 +/- 13	15	16	17=15+16	18	19=10+17+18	20=8 +/- 13 -19
03	0051			Construcción de boulevard Barrio Villa Progreso		2	3,000,000.00	0.00	0.00	0.00	3,000,000.00	4,758,187.74	7,758,187.74	5,805,913.78	1,392,862.27	7,198,776.05	0.00	7,198,776.05	559,411.69
03	0052			Construcción de parques Infantil Frente al Cesfront			0.00	0.00	0.00	0.00	0.00	0.00	0.00	0.00	0.00	0.00	0.00	0.00	0.00
03	0053			Construcción del parque Frentr al CESFRON			0.00	0.00	0.00	0.00	0.00	0.00	0.00	0.00	0.00	0.00	0.00	0.00	0.00
03	0054			Construcción de parque recreativo Macasias			0.00	0.00	0.00	0.00	0.00	4,000,000.00	4,000,000.00	0.00	0.00	0.00	0.00	0.00	4,000,000.00
03	0055			Reconstrucción del parque Central de Comendador			0.00	0.00	0.00	0.00	0.00	7,382,794.55	7,382,794.55	0.00	0.00	0.00	0.00	0.00	7,382,794.55
Total Producto - 3							7,000,000.00	0.00	0.00	0.00	4,500,000.00	14,640,982.29	19,140,982.29	5,805,913.78	1,392,862.27	7,198,776.05	0.00	7,198,776.05	14,442,206.24
Total Programa - 12							7,000,000.00	0.00	0.00	0.00	4,500,000.00	14,640,982.29	19,140,982.29	5,805,913.78	1,392,862.27	7,198,776.05	0.00	7,198,776.05	14,442,206.24
Programa: 14 - Gestión y administración de servicios funerarios																			
Producto: 2 - Ciudadanos beneficiados con servicios funerarios																			
03				Construcción de Infraestructuras Fúnebres Religiosas			0.00	0.00	0.00	0.00	0.00	1,100,000.00	1,100,000.00	1,098,877.12	1,122.88	1,100,000.00	0.00	1,100,000.00	0.00
03	0051			Construcción terraza techada Funeraria Municipal			0.00	0.00	0.00	0.00	0.00	1,100,000.00	1,100,000.00	1,098,877.12	1,122.88	1,100,000.00	0.00	1,100,000.00	0.00
Total Producto - 2							0.00	0.00	0.00	0.00	0.00	1,100,000.00	1,100,000.00	1,098,877.12	1,122.88	1,100,000.00	0.00	1,100,000.00	0.00
Total Programa - 14							0.00	0.00	0.00	0.00	0.00	1,100,000.00	1,100,000.00	1,098,877.12	1,122.88	1,100,000.00	0.00	1,100,000.00	0.00
Programa: 15 - Desarrollo social y participación comunitaria																			
Producto: 2 - Ciudadanos con educación comunitaria y actividades sobre arte, cultura y deporte																			
04				Reparación infraestructuras culturales y educativas			700,000.00	0.00	0.00	0.00	700,000.00	-394,000.00	306,000.00	306,000.00	0.00	306,000.00	0.00	306,000.00	0.00
04	0051			Reparación de centro comunal Barrio La Gallera	X	2	400,000.00	0.00	0.00	0.00	400,000.00	-394,000.00	6,000.00	6,000.00	0.00	6,000.00	0.00	6,000.00	0.00
04	0052			Reparación Local Junta de Vecino Barrio Galindo	X	2	150,000.00	0.00	0.00	0.00	150,000.00	0.00	150,000.00	150,000.00	0.00	150,000.00	0.00	150,000.00	0.00


MINISTERIO DE HACIENDA
DIRECCION GENERAL DE PRESUPUESTO
EJECUCION FINANCIERA TRIMESTRAL DE LOS PROYECTOS Y OBRAS
CORRESPONDIENTE AL CUARTO TRIMESTRE DEL AÑO 2025


Código del Capítulo: **7030**

Denominación: **AYUNTAMIENTO MUNICIPAL DECOMENDADOR**

Proyecto	Obra	Código SNIP	Geográfico	Denominación	Participativo	Modalidad de Contrato	Costo Total de la Obra	Ejecutado (devengado) años anteriores	Pagado años Anteriores	Pendiente por Pagar	Presupuesto del Año			Ejecución Financiera Trimestral			Pagado en trimestres por deudas de años anteriores	Total General Pagado	Monto Pendiente de Pago		
											Original	Modificaciones	Vigente	Pagado Trimestres Anteriores	Pagado en el Trimestre	Pagado Acumulado a la Fecha					
1	2	3	4	5	6	7	8	9	10	11=9-10	12	13	14=12 +/- 13	15	16	17=15+16	18	19=10+17+18	20=8 +/- 13 -19		
04	0053			Reparación Local Junta de Vecino Delicia Abajo	X	2	150,000.00	0.00	0.00	0.00	150,000.00	0.00	150,000.00	150,000.00	0.00	150,000.00	0.00	150,000.00	0.00		
Total Producto - 2							700,000.00	0.00	0.00	0.00	700,000.00	-394,000.00	306,000.00	306,000.00	0.00	306,000.00	0.00	306,000.00	0.00		
Total Programa - 15							700,000.00	0.00	0.00	0.00	700,000.00	-394,000.00	306,000.00	306,000.00	0.00	306,000.00	0.00	306,000.00	0.00	306,000.00	0.00
Programa: 17 - Regulación, gestión y administración de los espacios públicos y del medio ambiente																					
03				Construcción de infraestructuras sanitarias, de alcantarillado y medio ambiente			1,250,000.00	0.00	0.00	0.00	1,250,000.00	-1,250,000.00	0.00	0.00	0.00	0.00	0.00	0.00	0.00		
03	0051			Canalización de Cañada Barrio Lavador Norte	X	2	1,250,000.00	0.00	0.00	0.00	1,250,000.00	-1,250,000.00	0.00	0.00	0.00	0.00	0.00	0.00	0.00		
Total Programa - 17							1,250,000.00	0.00	0.00	0.00	1,250,000.00	-1,250,000.00	0.00	0.00	0.00	0.00	0.00	0.00	0.00	0.00	
Total General RD\$							11,640,000.00	0.00	0.00	0.00	9,140,000.00	17,563,960.11	26,703,960.11	8,100,241.70	1,676,368.15	9,776,609.85	0.00	9,776,609.85	19,427,350.26		


Celenia Ramirez Jimenez M.A.
Preparado por




Steysi Adames Bautista M.A.
Revisado por




Licdo. Liriano Morillo Valdez
Aprobado

